

به نام خدا

مقدمه :

هشتمین چاپ سالنامه آماری و تقارن آن با برنامه ششم توسعه جمهوری اسلامی ایران نشانگر اهمیت موضوع آمار و برنامه ریزی در دانشگاه علوم پزشکی کردستان است . عملکرد مبتنی بر آمار و برنامه لازمه مدیریت هوشمندانه می باشد، این امر یعنی موفقیت و رسیدن به اهداف سازمانی با اتکاء به اطلاعات درست باید سرلوحه کاری همه مدیران نظام باشد. لازم می دانم ضمن تقدیر و تشکر از همکارانم در مدیریت آمار و فناوری اطلاعات ، بخاطر زحمات در تدوین این مجموعه ، از مدیران دانشگاه و تمامی فرهیختگانی که این سالنامه را مطالعه می کنند استدعا دارم ما را از نقطه نظرات ارزشمند خود بهره مند سازند. با آرزوی سربلندی برای ایران اسلامی

دکتر سیامک واحدی

رئیس دانشگاه و قائم مقام وزیر در استان

فهرست مطالب

مقدمه
سپاسگزاری

فصل اول: حوزه ریاست دانشگاه

دفتر ریاست و روابط عمومی

۲	جدول ۱-۱: آمار و اطلاعات دفتر ریاست و روابط عمومی دانشگاه در سال ۱۳۹۴
۳	جدول ۱-۲: عملکرد مجمع خیرین سلامت استان کردستان سال ۱۳۹۴
	مدیریت آمار و فن آوری اطلاعات
۴	جدول ۱-۳: مراکز ارائه دهنده مراقبت های اولیه بهداشتی در سال ۱۳۹۴
۴	نمودار ۱-۱: خانه های بهداشت فعال شهرستان های استان کردستان در سال ۱۳۹۴
۵	جدول ۱-۴: تعداد آزمایشگاه تشخیص طبی، داروخانه، موسسات تشخیصی - درمانی هسته ای و توانبخشی بر حسب نوع وابستگی در سال ۱۳۹۴
۶	جدول ۱-۵: تعداد آزمایشگاههای تشخیص طبی، داروخانه ها، موسسات تشخیصی - درمانی هسته ای و مراکز توانبخشی بر حسب شهرستان در سال ۱۳۹۴
۶	نمودار ۱-۲: تعداد آزمایشگاه های تشخیص طبی بر حسب شهرستان در سال ۱۳۹۴
۷	جدول ۱-۶: موارد مراجعه بیماران سرپایی به مراکز بهداشتی درمانی دانشگاه علوم پزشکی و خدمات بهداشتی درمانی بر حسب تخصص طی سالهای ۱۳۹۴-۱۳۹۰

فصل دوم: معاونت توسعه مدیریت و منابع انسانی

۹	جدول ۱-۲: اعتبارات مصوب سال ۱۳۹۴ در دو بخش بهداشت، درمان و آموزش
۱۰	جدول ۲-۲: درآمد وصولی دانشگاه به تفکیک بخشهای مختلف در سال ۱۳۹۴
۱۰	نمودار ۱-۲: درآمد وصولی دانشگاه به تفکیک بخشهای مختلف در سال ۱۳۹۴
۱۱	جدول ۲-۳: مقایسه اعتبارات مصوب در طی سال مالی
۱۱	جدول ۲-۴: مقایسه اعتبارات مصوب نهایی با میزان وصولی از خزانه
۱۲	جدول ۲-۵: مقایسه اعتبار مصوب و وصولی تملک دارائیهای سرمایه ای به تفکیک بخش بهداشت، درمان و آموزش در سال ۱۳۹۴
۱۳	جدول ۲-۶: وضعیت اعتبارات هزینه ای دانشگاه در سال ۱۳۹۴ (بخش بهداشت و درمان)
۱۴	جدول ۲-۷: وضعیت اعتبارات هزینه ای دانشگاه در سال ۱۳۹۴ (بخش آموزش)
۱۵	جدول ۲-۸: پروژه های عمرانی در دست اجرا در سال ۱۳۹۴
۱۶	جدول ۲-۹: پروژه های عمرانی بهره برداری شده در سال ۱۳۹۴
۱۶	جدول ۲-۱۰: تعداد واحدهای پشتیبانی و خدماتی (حجمی واگذار شده به بخش خصوصی) در سال ۱۳۹۴
۱۷	جدول ۲-۱۱: وضعیت خودروهای موجود (دولتی و خصوصی) در سال ۱۳۹۴
۱۸	نمودار ۲-۲: وضعیت خودرو های موجود در سال ۱۳۹۴
۱۸	جدول ۲-۱۲: تعداد پستهای مصوب، با تصدی و بلا تصدی غیر هیأت علمی در سال ۱۳۹۴
۱۹	جدول ۲-۱۳: تعداد پستهای مصوب، با تصدی و بلا تصدی هیأت علمی در سال ۱۳۹۴
۲۱	نمودار ۲-۳: توزیع فراوانی تعداد پستهای مصوب، با تصدی و بلا تصدی هیأت علمی در سال ۱۳۹۴
۲۱	جدول ۲-۱۴: آمار کارکنان بازنشستگان سی سال خدمت به تفکیک نوع استخدام در سال ۱۳۹۴
۲۱	جدول ۲-۱۵: آمار کارکنان خروجی دانشگاه به تفکیک نوع خروج در سال ۱۳۹۴
۲۲	جدول ۲-۱۶: تعداد کارکنان تبدیل وضعیت یافته در سال ۱۳۹۴
۲۲	جدول ۲-۱۷: تعداد کارکنان جذب طی فرایند استخدام در سال ۱۳۹۴
۲۲	جدول ۲-۱۸: تعداد بازنشستگان به تفکیک رشته شغلی در سال ۱۳۹۴
۲۳	جدول ۲-۱۹: تعداد افراد وارد شده به دانشگاه خارج از فرایند استخدام در سال ۱۳۹۴
۲۴	جدول ۲-۲۰: آمار بازنشستگان و خروج از خدمت و جذب نیروی دانشگاه از سال ۱۳۹۰ تا کنون

۲۵	جدول ۲-۲۱: نیرو های موجود در واحدهای تحت پوشش در سال ۱۳۹۴
۲۶	جدول ۲-۲۲: اعضای غیر هیأت علمی زن به تفکیک مدرک تحصیلی و رابطه استخدامی در سال ۱۳۹۴
۲۷	جدول ۲-۲۳: اعضای غیر هیأت علمی مرد به تفکیک مدرک تحصیلی و رابطه استخدامی در سال ۱۳۹۴
۲۸	جدول ۲-۲۴: اعضای هیات علمی به تفکیک جنسیت ، مدرک تحصیلی و رابطه استخدامی در سال ۱۳۹۴
۲۹	جدول ۲-۲۵: فرم آمار واطلاعات اجرایی دوره های آموزشی در سال ۱۳۹۴

فصل سوم: معاونت بهداشتی

۳۱	جدول ۳-۱: آمار واکسیناسیون کودکان زیر یکسال در سال ۱۳۹۴
۳۲	جدول ۳-۲: تعداد مراجعین دریافت خدمات بهداشت دهان و دندان نسبت به کل جمعیت شهری و روستایی کردستان در سال ۱۳۹۴
۳۲	نمودار ۳-۱: تعداد مراجعین روستایی و شهری دریافت خدمات بهداشت دهان و دندان در سال ۱۳۹۴
۳۳	جدول ۳-۳: موارد مراجعه بیماران سرپایی به مراکز بهداشتی درمانی بر حسب تخصصهای مورد نیاز در سال ۱۳۹۴
۳۳	نمودار ۳-۲: موارد مراجعه بیماران سرپایی به مراکز بهداشتی درمانی بر حسب تخصصهای مورد نیاز در سال ۱۳۹۴
۳۴	جدول ۳-۴: شاخصهای بهداشت محیط در سال ۱۳۹۴
۳۵	جدول ۳-۵: توزیع فراوانی دسترسی روستائیان استان کردستان به امکانات بهداشتی در سال ۱۳۹۴
۳۵	جدول ۳-۶: توزیع فراوانی وضعیت بهداشت محیط مناطق روستایی استان کردستان در سال ۱۳۹۴
۳۶	جدول ۳-۷: اهم فعالیتهای واحد بهداشت محیط استان کردستان در سال ۱۳۹۴
۳۷	جدول ۳-۸: فعالیتهای عمده بهداشت محیط در زمینه بازدید از مکانهای تهیه و توزیع و نگهداری مواد غذایی در سال ۱۳۹۴
۳۸	جدول ۳-۹: توزیع فراوانی مراقبت دانش آموزان ابتدایی و متوسطه مناطق روستایی استان کردستان در سال ۱۳۹۴
۳۹	جدول ۳-۱۰: توزیع فراوانی مراقبت دانش آموزان اول ابتدایی در مناطق روستایی استان کردستان در سال ۱۳۹۴
۴۰	جدول ۳-۱۱: توزیع فراوانی مراقبت دانش آموزان ابتدایی و متوسطه در مناطق شهری کردستان در سال ۱۳۹۴
۴۱	جدول ۳-۱۲: توزیع فراوانی مراقبت دانش آموزان اول ابتدایی در مناطق شهری استان کردستان در سال ۱۳۹۴
۴۲	جدول ۳-۱۳: شاخصهای برنامه سلامت مادران
۴۲	جدول ۳-۱۴: شاخصهای برنامه کودکان در سال ۱۳۹۴
۴۳	جدول ۳-۱۵: شاخصهای سلامت در استان کردستان در سال ۱۳۹۴
۴۴	جدول ۳-۱۶: شیوع دیابت براساس جنس در استان کردستان
۴۴	جدول ۳-۱۷: تعداد مراجعه کودک بیمار در سطح خانه بهداشت و مراکز بهداشتی درمانی شهری و روستایی از سال های ۱۳۹۲-۱۳۹۴
۴۴	نمودار ۳-۳: تعداد مراجعه کودک بیمار در سطح خانه بهداشت و مراکز بهداشتی درمانی شهری و روستایی از سال های ۱۳۹۲-۱۳۹۴
۴۵	جدول ۳-۱۸: درصد شیوع علائم بیماری در کودکان مراجعه شده در برنامه مانا در سال ۱۳۹۳ و ۱۳۹۴
۴۵	جدول ۳-۱۹: بیماریها در استان کردستان در سال ۱۳۹۴
۴۶	جدول ۳-۲۰: نسبت درصد ده علت مرگ در سال های ۱۳۹۳ و ۱۳۹۴
۴۷	جدول ۳-۲۱: نسبت مرگ کودکان ۱ تا ۵۹ ماهه بر اساس علت فوت در گروه بندی ICD ۱۰
۴۸	جدول ۳-۲۲: آمار سالمندان (شیوه زندگی سالم) در شش ماهه اول سال ۱۳۹۴
۴۹	جدول ۳-۲۳: آمار سالمندان (شیوه زندگی سالم) در شش ماهه دوم سال ۱۳۹۴
۵۰	جدول ۳-۲۴: مراقبت های ادغام یافته سالمندی در سال ۱۳۹۴
۵۱	جدول ۳-۲۵: مراقبت های ادغام یافته سالمندی در سال ۱۳۹۴
۵۲	جدول ۳-۲۶: درصد مراقبت ادغام یافته سالمندی در سال ۱۳۹۴
۵۲	جدول ۳-۲۷: درصد برنامه شیوه زندگی سالم در دوره سالمندی در سال ۱۳۹۴
۵۲	جدول ۳-۲۸: آمار برنامه شیوه زندگی سالم در دوره سالمندی سال ۱۳۹۴ در استان کردستان
۵۳	جدول ۳-۲۹: گزارش ماهانه سندروم ها و اتیولوژی های آموزشی به مدیریت بیماریهی دانشگاه در سال ۱۳۹۴
۵۴	جدول ۳-۳۰: شاخصهای عملکردی واحد بهداشت حرفه ای حوزه معاونت بهداشتی استان کردستان در سال ۹۴-۹۳
۵۵	جدول ۳-۳۱: گزارش موارد بیماریهای آمیزشی استان کردستان در سال ۱۳۹۴

فصل چهارم: معاونت آموزشی

۵۷	جدول ۴-۱: شاخصهای آموزشی دانشگاه در سال ۱۳۹۴
۵۸	جدول ۴-۲: مقایسه سه ساله شاخصهای عملکرد حوزه معاونت آموزش و تحقیقات دانشگاه
۶۰	جدول ۴-۳: توزیع تعداد دانشجویان دانشگاه به تفکیک "ثبت نام شده"، "شاغل به تحصیل" و "فارغ التحصیل"
۶۰	نمودار ۴-۱: توزیع نسبی دانشجویان ثبت نام شده در سال تحصیلی ۹۳-۹۴
۶۱	نمودار ۴-۲: توزیع نسبی دانشجویان شاغل به تحصیل در سال تحصیلی ۹۳-۹۴
۶۱	نمودار ۴-۳: توزیع نسبی دانشجویان فارغ التحصیل در سال تحصیلی ۹۳-۹۴
۶۲	جدول ۴-۴: توزیع فراوانی دانشجویان شاغل به تحصیل دانشگاه بر حسب مقطع تحصیلی در نیمسال اول سال تحصیلی ۱۳۹۴
۶۲	نمودار ۴-۴: توزیع فراوانی دانشجویان شاغل به تحصیل دانشگاه بر حسب مقطع تحصیلی در نیمسال اول سال تحصیلی ۱۳۹۴
۶۳	جدول ۴-۵: توزیع فراوانی پذیرفته شدگان دانشگاه بر حسب مقطع تحصیلی در سال ۱۳۹۴
۶۳	نمودار ۴-۵: توزیع فراوانی پذیرفته شدگان دانشگاه علوم پزشکی کردستان بر حسب مقطع تحصیلی در سال ۱۳۹۴
۶۴	جدول ۴-۶: توزیع فراوانی دانشجویان و فارغ التحصیلان دانشگاه علوم پزشکی کردستان بر حسب جنس در سال ۱۳۹۴
۶۴	جدول ۴-۷: رشته های جدید دانشگاه سال ۱۳۹۴
۶۴	جدول ۴-۸: توزیع فراوانی فارغ التحصیلان مقاطع مختلف تحصیلی دانشگاه در سال ۱۳۹۴
۶۵	جدول ۴-۹: تعداد جلسات برگزار شده در معاونت آموزشی دانشگاه در سال ۱۳۹۴
۶۵	جدول ۴-۱۰: تعداد دانشکده های دانشگاه در سال ۱۳۹۴

فصل پنجم: مدیریت توسعه پژوهش، ارزیابی تحقیقات و هماهنگی مراکز تحقیقاتی

۶۷	جدول ۵-۱: مشخصات طرحهای مصوب پژوهشی دانشگاه در سال ۱۳۹۴
۶۷	نمودار ۵-۱: مشخصات طرحهای مصوب پژوهشی دانشگاه در سال ۱۳۹۴
۶۸	جدول ۵-۲: پروژه های پژوهشی مصوب ۱۳۹۴
۸۸	جدول ۵-۳: فعالیتهای مربوط به بررسی و تصویب طرحهای تحقیقاتی در سال ۱۳۹۴
۸۸	نمودار ۵-۲: فعالیتهای مربوط به بررسی و تصویب طرحهای تحقیقاتی در سال ۱۳۹۴
۸۸	جدول ۵-۴: مقالات چاپ شده در سال ۱۳۹۴
۸۸	جدول ۵-۵: مقالات ارائه شده در همایشها در سال ۱۳۹۴
۸۹	جدول ۵-۶: فعالیتهای کمیته اخلاق در سال ۱۳۹۴
۸۹	جدول ۵-۷: فعالیتهای کمیته تحقیقات دانشجویی در سال ۱۳۹۴
۸۹	جدول ۵-۸: چاپ کتب علمی در سال ۱۳۹۴
۹۰	جدول ۵-۹: کارگاههای آموزشی برگزار شده در سال ۱۳۹۴
۹۰	جدول ۵-۱۰: چاپ نشریات علمی در سال ۱۳۹۴
۹۰	جدول ۵-۱۱: عملکرد بخشهای اداری امانت کتابخانه مرکزی در سال ۱۳۹۴
۹۱	جدول ۵-۱۲: عملکرد بخش فهرست نویسی کتابخانه مرکزی در سال ۱۳۹۴
۹۱	جدول ۵-۱۳: عملکرد بخش نشریات کتابخانه مرکزی در سال ۱۳۹۴
۹۱	جدول ۵-۱۴: عملکرد بخش پایان نامه کتابخانه مرکزی در سال ۱۳۹۴
۹۲	جدول ۵-۱۵: عملکرد بخش سفارش کتابخانه مرکزی در سال ۱۳۹۴
۹۲	جدول ۵-۱۶: تعداد کتابهای موجود در کتابخانه بیمارستانهای تابعه کتابخانه مرکزی در سال ۱۳۹۴
۹۲	نمودار ۵-۳: تعداد کتابهای موجود در کتابخانه بیمارستانهای تابعه کتابخانه مرکزی در سال ۱۳۹۴
۹۳	جدول ۵-۱۷: تعداد کتابهای موجود در کتابخانه دانشکده های تابعه کتابخانه مرکزی در سال ۱۳۹۴
۹۳	نمودار ۵-۴: تعداد کتابهای موجود در کتابخانه دانشکده های تابعه کتابخانه مرکزی در سال ۱۳۹۴

فصل ششم: معاونت فرهنگی و دانشجویی

۹۵	جدول ۱-۶: شاخصهای عملکرد معاونت امور فرهنگی و دانشجویی در سال ۱۳۹۴
۹۶	جدول ۲-۶: فعالیتهای بهداشت محیط حوزه معاونت دانشجویی و فرهنگی در سال ۱۳۹۴
۹۷	جدول ۳-۶: مساحت، سال ساخت و زیربنای خوابگاههای دانشجویی سال ۱۳۹۴-۱۳۹۵
۹۸	جدول ۴-۶: فرم اطلاعات خوابگاههای دانشجویی دانشگاه علوم پزشکی کردستان در سال ۱۳۹۴-۹۵
۹۹	جدول ۵-۶: توزیع فراوانی دانشجویان مقیم در خوابگاه دانشجویی بر اساس رشته تحصیلی در سال ۱۳۹۴
۹۹	نمودار ۱-۶: توزیع فراوانی دانشجویان دختر مقیم در خوابگاههای دانشجویی بر اساس رشته تحصیلی در مهرماه سال ۱۳۹۴
۱۰۰	نمودار ۲-۶: توزیع فراوانی دانشجویان دختر مقیم در خوابگاههای دانشجویی بر اساس رشته تحصیلی در بهمن ماه سال ۱۳۹۴
۱۰۰	نمودار ۳-۶: توزیع فراوانی دانشجویان پسر مقیم در خوابگاههای دانشجویی بر اساس رشته تحصیلی در مهرماه سال ۱۳۹۴
۱۰۱	نمودار ۴-۶: توزیع فراوانی دانشجویان پسر مقیم در خوابگاههای دانشجویی بر اساس رشته تحصیلی در بهمن ماه سال ۱۳۹۴
۱۰۱	جدول ۶-۶: تعداد پرس غذا و تحویل به دانشجویان در سال ۱۳۹۴
۱۰۱	جدول ۷-۶: وام تحصیلی و مسکن ارائه شده به دانشجویان (مهر ۹۳ تا بهمن ۹۳)
۱۰۲	جدول ۸-۶: وام تحصیلی و مسکن ارائه شده به دانشجویان سال ۱۳۹۴
۱۰۲	جدول ۹-۶: اطلاعات وامهای دانشجویی در سال ۱۳۹۴

فصل هفتم: معاونت غذا و دارو

۱۰۴	جدول ۱-۷: تعداد کل دارو خانه ها در سطح استان در سال ۱۳۹۴
۱۰۵	نمودار ۱-۷: توزیع فراوانی تعداد کل دارو خانه ها در سطح استان در سال ۱۳۹۴
۱۰۵	نمودار ۲-۷: تعداد کل دارو خانه ها در سطح استان بر حسب دولتی و خصوصی در سال ۱۳۹۴
۱۰۶	نمودار ۳-۷: تعداد کل دارو خانه ها بر حسب روزانه، نیمه وقت و شبانه روزی در سطح استان در سال ۱۳۹۴
۱۰۶	جدول ۲-۷: شاخصهای دارو در سال ۱۳۹۴
۱۰۷	جدول ۳-۷: کادر فعلی آزمایشگاه کنترل مواد غذایی، آرایشی و بهداشتی معاونت غذا و دارو در سال ۱۳۹۴
۱۰۷	جدول ۴-۷: آمار عملکرد آزمایشگاه کنترل مواد غذایی و بهداشتی استان در سال ۱۳۹۴
۱۰۸	جدول ۵-۷: آمار عملکرد بخشهای مختلف آزمایشگاه کنترل مواد غذایی و بهداشت استان در سال ۱۳۹۴
۱۰۸	جدول ۶-۷: آمار عملکرد آزمایشگاه کنترل مواد غذایی و بهداشتی استان کردستان در سال ۱۳۹۴
۱۰۹	جدول ۷-۷: عملکرد واحد نظارت بر داروهای اعتیاد آور در سال ۱۳۹۴
۱۱۰	جدول ۸-۷: آمار رسیدگی به تخلفات دارویی داروخانه های استان در سال ۱۳۹۴
۱۱۰	نمودار ۴-۷: توزیع فراوانی آمار رسیدگی به تخلفات دارویی داروخانه های استان سال ۱۳۹۴
۱۱۱	جدول ۹-۷: عملکرد واحد بازرسی و نظارت اداره دارو در سال ۱۳۹۴
۱۱۱	نمودار ۷-۵: توزیع فراوانی عملکرد واحد بازرسی و نظارت اداره دارو در سال ۱۳۹۴
۱۱۲	جدول ۱۰-۷: عملکرد واحد امور داروخانه ها در سال ۱۳۹۴
۱۱۲	جدول ۱۱-۷: فعالیتهای آموزشی انجام شده در واحدهای ستاد معاونت غذا و استان کردستان در سال ۱۳۹۴
۱۱۳	جدول ۱۲-۷: آمار واحدهای تولیدی خوراکی، آشامیدنی، آرایشی و بهداشتی استان کردستان در سال ۱۳۹۴
۱۱۴	جدول ۱۳-۷: آمار عملکرد واحد بازرسی و نمونه برداری جهت کنترل مراکز تولید مواد خوراکی و آشامیدنی در سال ۱۳۹۴
۱۱۵	جدول ۱۴-۷: آمار فعالیت واحد صدور پروانه بهداشتی و مجوز صادرات و واردات کالای اداره نظارت بر مواد خوراکی، آشامیدنی و آرایشی و بهداشتی در سال ۱۳۹۴

فصل هشتم: معاونت درمان

۱۱۷	جدول ۸-۱: شاخصهای درمان در سال ۱۳۹۴
۱۱۸	جدول ۸-۲: آمار و مؤسسات، واحدها و مراکز بهداشتی و درمانی استان کردستان (دولتی و خصوصی) به تفکیک سال
۱۱۸	نمودار ۸-۱: توزیع فراوانی آمار مؤسسات و واحدها و مراکز بهداشتی و درمانی اعم از دولتی و خصوصی به تفکیک سال
۱۱۹	جدول ۸-۳: آمار و مؤسسات، واحدها و مراکز بهداشتی و درمانی استان کردستان (دولتی و خصوصی) به تفکیک شهرستان سال ۱۳۹۴
۱۲۰	جدول ۸-۴: شاخصهای بستری شدگان در شهرستانهای استان کردستان در سال ۱۳۹۴
۱۲۱	جدول ۸-۲: تعداد تخت ثابت و متوسط تخت فعال در بیمارستانهای استان کردستان در سال ۱۳۹۴
۱۲۱	نمودار ۸-۵: توزیع فراوانی تعداد تخت ثابت و متوسط تخت فعال در بیمارستانهای استان کردستان در سال ۱۳۹۴
۱۲۲	جدول ۸-۶: درصد اشتغال تخت بیمارستانهای سنندج در سالهای ۱۳۹۲ و ۱۳۹۴
۱۲۲	جدول ۸-۷: درصد اشتغال تخت بیمارستانهای شهرستانهای تابعه در سال های ۱۳۹۲ و ۱۳۹۴
۱۲۳	جدول ۸-۸: متوسط روزهای بستری بیماران در بیمارستانهای سنندج در سال ۱۳۹۴
۱۲۳	نمودار ۸-۳: توزیع فراوانی متوسط روزهای بستری بیماران در بیمارستان های سنندج
۱۲۴	جدول ۸-۹: متوسط روزهای بستری بیماران در بیمارستان های شهرهای تابعه
۱۲۵	جدول ۸-۱۰: نسبت پذیرش بیمار برای هر تخت در بیمارستانهای سنندج در سال ۱۳۹۴
۱۲۵	جدول ۸-۱۱: نسبت پذیرش بیمار برای هر تخت در بیمارستانهای شهرستانهای تابعه در سال ۱۳۹۴
۱۲۶	جدول ۸-۱۲: تعداد بستری شدگان در بیمارستانهای سنندج در سال ۱۳۹۴
۱۲۶	نمودار ۸-۴: توزیع فراوانی تعداد بستری شدگان در بیمارستان های سنندج
۱۲۷	جدول ۸-۱۳: تعداد بستری شدگان در بیمارستانهای شهرستانهای تابعه در سال ۱۳۹۴
۱۲۸	جدول ۸-۱۴: تعداد مراکز درمانی در استان در سال ۱۳۹۴
۱۲۹	جدول ۸-۱۵: تعداد آمبولانس های دریافتی در سال ۱۳۹۴
۱۳۰	جدول ۸-۱۶: تعداد پایگاههای اورژانس راه اندازی شده و پایگاههای موجود در سال ۱۳۹۴
	نمودار ۸-۵: تعداد پایگاههای اورژانس موجود در سال های ۱۳۹۴-۱۳۹۱
۱۳۱	جدول ۸-۱۷: توزیع فراوانی زایمان طبیعی و جراحی سزارین در بیمارستانهای استان کردستان در ۱۳۹۴
۱۳۱	نمودار ۸-۶: توزیع فراوانی زایمان طبیعی و اعمال جراحی سزارین در بیمارستان های استان کردستان در سال ۱۳۹۴
۱۳۲	جدول ۸-۱۸: توزیع فراوانی اعمال جراحی سرپایی، اورژانس و عادی در بیمارستانهای سنندج در سال ۱۳۹۴
۱۳۲	جدول ۸-۱۹: توزیع فراوانی اعمال جراحی سرپایی، اورژانس و عادی در بیمارستانهای شهرستانهای تابعه در سال ۱۳۹۴
۱۳۳	جدول ۸-۲۰: تعداد مرخص شده و فوت شده در بیمارستانهای استان کردستان در سال ۱۳۹۴
۱۳۳	جدول ۸-۲۱: تعداد فوت شدگان به تفکیک قبل و بعد از ۲۴ ساعت در بیمارستانهای سنندج در سال ۱۳۹۴
۱۳۴	جدول ۸-۲۲: تعداد کل فوت شدگان به تفکیک قبل و بعد از ۲۴ ساعت در بیمارستانهای شهرستانهای تابعه در سال ۱۳۹۴
۱۳۴	جدول ۸-۲۳: فوت شده در هزار در بیمارستانهای سنندج در سال ۱۳۹۴
۱۳۵	جدول ۸-۲۴: فوت شده در هزار در بیمارستانهای شهرستانهای تابعه در سال ۱۳۹۴
۱۳۵	نمودار ۸-۷: توزیع فراوانی فوت شده در هزار نفر در بیمارستان های شهرستانهای تابعه
۱۳۶	جدول ۸-۲۵: خدمات پاراکلینیکی انجام شده در بیمارستانهای استان کردستان در سال ۱۳۹۴
۱۳۸	جدول ۸-۲۶: درصد اشتغال تخت بیمارستانهای استان کردستان به تفکیک فصل در سال ۱۳۹۴
۱۳۸	نمودار ۸-۸: توزیع نسبی درصد اشتغال تخت بیمارستان های استان کردستان به تفکیک فصل در سال ۱۳۹۴
۱۳۹	جدول ۸-۲۷: متوسط روزهای بستری بیماران در بیمارستانهای استان کردستان به تفکیک فصل در سال ۱۳۹۴
۱۳۹	نمودار ۸-۲۷: متوسط روزهای بستری بیماران در بیمارستانهای استان کردستان به تفکیک فصل در سال ۱۳۹۴
۱۴۰	جدول ۸-۹: نسبت پذیرش بیمار برای هر تخت در بیمارستانهای استان کردستان به تفکیک فصل در سال ۱۳۹۴
۱۴۰	نمودار ۸-۱۰: نسبت پذیرش بیمار برای هر تخت در بیمارستانهای استان کردستان به تفکیک فصل در سال ۱۳۹۴
۱۴۱	جدول ۸-۲۹: توزیع فراوانی زایمان طبیعی و اعمال جراحی سزارین استان کردستان به تفکیک فصل در سال ۱۳۹۴
۱۴۱	نمودار ۸-۱۱: توزیع نسبی زایمان طبیعی و اعمال جراحی سزارین استان کردستان به تفکیک فصل در سال ۱۳۹۴
۱۴۲	جدول ۸-۳۰: توزیع فراوانی اعمال جراحی سرپایی، اورژانس و عادی در استان کردستان به تفکیک فصل در سال ۱۳۹۴
۱۴۲	جدول ۸-۳۱: تعداد مرخص شده و کل مرخص شدگان (مرخص شده و فوت شده) در بیمارستانهای استان به تفکیک فصل در سال ۱۳۹۴

۱۴۳	جدول ۸-۳۲: فوت شده در هزار نفر در بیمارستانهای استان کردستان به تفکیک فصل در سال ۱۳۹۴
۱۴۳	جدول ۸-۳۳: تعداد فوت شدگان به تفکیک فوت قبل و بعد از ۲۴ ساعت در بیمارستانهای استان کردستان به تفکیک فصل در سال ۱۳۹۴
۱۴۴	جدول ۸-۳۴: اطلاعات مربوط به مراجعین سانحه دیده در چهارشنبه آخر سال در مرکز پزشکی، آموزشی و درمانی توحید
۱۴۵	جدول ۸-۳۵: اطلاعات مربوط به مراجعین سانحه دیده در چهارشنبه آخر سال در مرکز پزشکی، آموزشی و درمانی بعثت
۱۴۵	جدول ۸-۳۶: اطلاعات مربوط به مراجعین سانحه دیده در چهارشنبه آخر سال در بیمارستان تأمین اجتماعی
۱۴۵	جدول ۸-۳۷: اطلاعات مربوط به مراجعین سانحه دیده در چهارشنبه آخر سال در بیمارستان شهدای دهگلان
۱۴۶	جدول ۸-۳۸: اطلاعات مربوط به مراجعین سانحه دیده در چهارشنبه آخر سال در بیمارستان امام خمینی دیواندره
۱۴۶	جدول ۸-۳۹: اطلاعات مربوط به مراجعین سانحه دیده در چهارشنبه آخر سال در بیمارستان امام خمینی سقز
۱۴۶	جدول ۸-۴۰: اطلاعات مربوط به مراجعین سانحه دیده در چهارشنبه آخر سال در بیمارستان شهید بهشتی قروه
۱۴۷	جدول ۸-۴۱: اطلاعات مربوط به مراجعین سانحه دیده در چهارشنبه آخر سال بیمارستان امام حسین (ع) بیجار
۱۴۷	جدول ۸-۴۲: اطلاعات مربوط به مراجعین سانحه دیده در چهارشنبه آخر سال در بیمارستان سینا کامیاران
۱۴۸	جدول ۸-۴۳: آمار فعالیت گزارش شده بیمارستانهای تحت پوشش دانشگاه علوم پزشکی کردستان در سال ۱۳۹۴
۱۴۹	جدول ۸-۴۴: مشخصات مؤسسات آموزشی درمانی فعال تحت پوشش دانشگاه در سال ۱۳۹۴
۱۵۰	جدول ۸-۴۵: تعداد و نام بخشهای بیمارستانهای استان کردستان سال ۱۳۹۴
۱۵۱	جدول ۸-۴۶: لیست تجهیزات پزشکی خریداری شده بیمارستان بعثت شهرستان سنندج در سال ۱۳۹۴
۱۵۲	جدول ۸-۴۷: لیست تجهیزات پزشکی خریداری شده بیمارستان توحید شهرستان سنندج در سال ۱۳۹۴
۱۵۳	جدول ۸-۴۸: لیست تجهیزات پزشکی خریداری شده بیمارستان امام خمینی (ره) شهرستان دیواندره در سال ۱۳۹۴
۱۵۳	جدول ۸-۴۹: لیست تجهیزات پزشکی خریداری شده بیمارستان امام خمینی (ره) شهرستان سقز در سال ۱۳۹۴
۱۵۴	جدول ۸-۵۰: لیست تجهیزات پزشکی خریداری شده بیمارستان صلاح الدین ایوبی بانه در سال ۱۳۹۴
۱۵۴	جدول ۸-۵۱: لیست تجهیزات پزشکی خریداری شده بیمارستان فجر میوان در سال ۱۳۹۴
۱۵۵	جدول ۸-۵۲: لیست تجهیزات پزشکی خریداری شده بیمارستان بوعلی میوان در سال ۱۳۹۴
۱۵۵	جدول ۸-۵۳: لیست تجهیزات پزشکی خریداری شده بیمارستان سینا شهرستان کامیاران در سال ۱۳۹۴
۱۵۶	جدول ۸-۵۴: لیست تجهیزات پزشکی خریداری شده بیمارستان شهداء دهگلان در سال ۱۳۹۴
۱۵۶	جدول ۸-۵۵: لیست تجهیزات پزشکی خریداری شده بیمارستان شهید بهشتی قروه در سال ۱۳۹۴
۱۵۷	جدول ۸-۵۶: لیست تجهیزات پزشکی خریداری شده بیمارستان امام حسین (ع) بیجار در سال ۱۳۹۴

سپاسگزاری:

تهیه این کتاب مرهون همکاری صمیمانه کلیه واحدهایی است که به نحوی نام آنها در قسمتهایی از این اثر آمده است. از مشارکت بیدریغ این عزیزان که ما را در جمع‌آوری اطلاعات مورد نیاز این نشریه یاری نموده اند، قدردانی می‌نمائیم.

❖ همکاران حوزه دفتر ریاست و روابط عمومی دانشگاه

○ آقایان (سیدمحمی‌الدین سجادی- مهدی علی مسیمر - اسعد بذرافکن)

❖ مدیریت آمار و فناوری اطلاعات

○ آقای نعمت مرادیان

❖ همکاران حوزه معاونت توسعه مدیریت و منابع

○ آقایان (یدا... طالبعلی-نادر حاجبی- مهرداد خالدیان)

○ خانمها (نرگس دیانت- ویدا برخورداری- لیلا امامی)

❖ همکاران حوزه معاونت بهداشتی

○ خانم گلاره صالحی- آقای جمیل سهرابی

❖ همکاران حوزه معاونت آموزشی

○ خانم‌ها (اقدس گلزاری- زهرا الوندی- فرانک قزاقی)

○ آقایان (صبحا ویسی- ناصر رامش)

❖ همکاران حوزه مدیریت تحقیقات و اطلاع رسانی پزشکی

○ آقای مسعود مرادی

○ خانم‌ها (عصرین کریمی- مزده زارعی)

❖ همکاران حوزه معاونت فرهنگی و دانشجویی

○ خانم نگین پرتوی

❖ همکاران حوزه معاونت غذا و دارو

○ آقای فردین قوامی

○ خانم فریبا پاک ضمیر

❖ همکاران حوزه معاونت درمان

○ آقای مرتضی محمدی

○ پرشنگ امجدی

مهندس محمد سالار شادمان

مدیریت آمار و فناوری اطلاعات

فصل اول
حوزه ریاست
دانشگاه

جدول ۱-۱: آمار و اطلاعات دفتر ریاست و روابط عمومی دانشگاه در سال ۱۳۹۴

ردیف	عنوان	تعداد
۱	برگزاری جلسه هیأت امانا	۱
۲	برگزاری جلسه هیأت رئیسه	۳۵
۳	اجلاس رؤسای دانشگاه	۵
۴	اجلاس مدیران دانشگاه	۵
۵	ملاقات مردمی و همکاران با ریاست دانشگاه	۴۸۰
۶	شورای تحول اداری (کارگروه توسعه مدیریت دانشگاه)	۳
۷	مناسبت ها و مراسم ها	۶۲
۸	برنامه های هفته سلامت	۱۲
۹	هیأت بدوی و رسیدگی به تخلفات اداری	۲۰
۱۰	گلباران مزار شهدا	۲


جدول ۱-۲: عملکرد مجمع خیرین سلامت استان کردستان در سال ۱۳۹۴

ردیف	شرح	تعداد
۱	تعداد جلسات هیئت امناء	۲ جلسه
۲	تعداد جلسات هیئت مدیره	۶ جلسه
۳	ارزش ریالی حق الزحمه همکاران افتخاری	۴۲۰۰۰۰۰۰۰
۴	همکاران افتخاری	۷ نفر
۵	خیرین جذب شده جدید (به نفر)	۱۲۷ نفر
۶	کل خیرین جذب شده تاکنون	۱۴۲۹ نفر
۷	زمین اهدایی	۲ قطعه
۸	ارزش ریالی زمین های اهدایی	۶۰۴۰۰۰۰۰۰۰
۹	مساحت زمین های اهدایی	۳۴۳۰
۱۰	تعداد لوازم و تجهیزات پزشکی اهدایی	۷۶
۱۱	ارزش ریالی لوازم و تجهیزات پزشکی اهدایی	۹۸۳۲۰۰۰۰۰۰۰
۱۲	لوازم و تجهیزات غیر پزشکی اهدایی	۴۰۸
۱۳	ارزش ریالی تجهیزات غیر پزشکی اهدایی	۵۶۵۱۴۰۰۰۰۰
۱۴	پروژه های بهداشتی درمانی اجرائی	۱۱
۱۵	ارزش ریالی معافیت از پرداخت عوارض	۷۰۰۰۰۰۰۰۰۰
۱۶	هزینه ریالی پروژه های اجرایی	۲۱۰۳۱۸۲۳۴۴۵
۱۷	مساحت زیر بنا پروژه های اجرایی	۳۴۳۰
۱۸	کمک های نقدی جذب شده	۷۱۷۴۸۶۰۰۰
	جمع کل	۳۳۸۷۰۴۴۹۴۴۵

جدول ۱-۳: مراکز ارائه دهنده مراقبت های اولیه بهداشتی در سال ۱۳۹۴

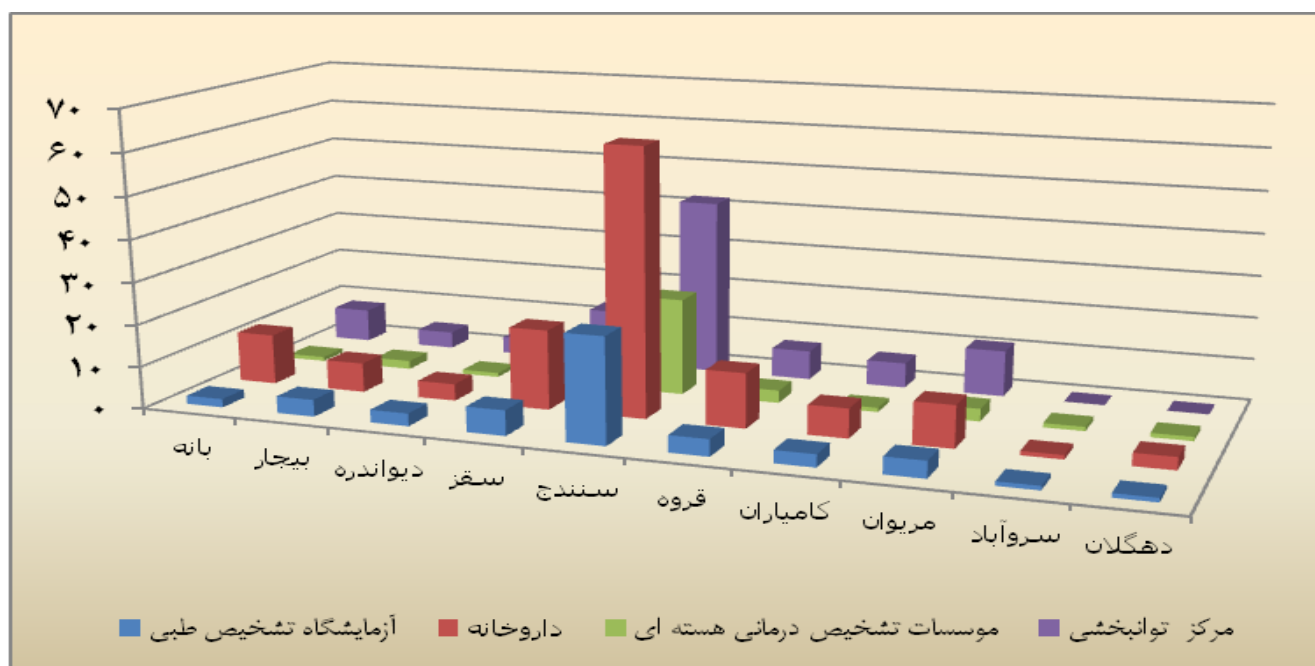
خانه های بهداشت فعال	پایگاه بهداشتی			مراکز بهداشتی و درمانی			شهرستان
	روستایی	شهری	جمع	روستایی	شهری	جمع	
۵۶	۰	۳	۳	۵	۷	۱۲	بانه
۸۳	۰	۱	۱	۱۱	۶	۱۷	بیجار
۶۷	۰	۰	۰	۷	۳	۱۰	دیواندره
۸۸	۰	۲	۲	۱۱	۱۱	۲۲	سقز
۷۸	۰	۱۳	۱۳	۸	۲۲	۳۰	سنندج
۵۸	۰	۳	۳	۸	۸	۱۶	قروه
۵۴	۱	۰	۱	۷	۵	۱۲	کامیاران
۵۲	۰	۸	۸	۴	۸	۱۲	مریوان
۴۲	۰	۱	۱	۸	۲	۱۰	سررآباد
۴۰	۰	۰	۰	۴	۳	۷	دهگلان
۶۱۸	۱	۳۱	۳۲	۷۳	۷۵	۱۴۸	جمع

نمودار ۱-۱: خانه بهداشت فعال استان کردستان در سال ۱۳۹۴



جدول ۱-۴: تعداد آزمایشگاه تشخیص طبی، داروخانه، موسسات تشخیصی - درمانی هسته ای و توانبخشی بر حسب نوع وابستگی در سال ۱۳۹۴

خصوصی	خیریه	دولتی			جمع	مراکز
		سایر نهادها و ارگان های دولتی	تامین اجتماعی	دانشگاه علوم پزشکی		
۳۳	-	۳	۴	۱۳	۵۳	آزمایشگاه تشخیص طبی
۱۲۹	-	۳	۵	۲	۱۳۹	داروخانه
۱۳	-	۵	۵	۱۶	۳۹	موسسات تشخیصی، درمانی هسته ای
۸۱	۲	۱۰	-	۲	۹۵	مرکز توانبخشی



نمودار ۱-۲: تعداد آزمایشگاه تشخیص طبی، داروخانه، موسسات تشخیصی - درمانی هسته ای و توانبخشی استان کردستان در سال ۱۳۹۴

جدول ۱-۵: تعداد آزمایشگاههای تشخیص طبی، داروخانه ها، موسسات تشخیصی-درمانی هسته ای و مراکز توانبخشی بر حسب شهرستان در سال ۱۳۹۴

شهرستان	آزمایشگاه تشخیص طبی	داروخانه	موسسات تشخیص درمانی هسته ای	مرکز توانبخشی
کل استان	۵۳	۱۳۹	۳۹	۹۵
بانه	۲	۱۲	۱	۸
بیجار	۴	۷	۲	۴
دیواندره	۳	۴	۱	۴
سقز	۶	۱۹	۳	۱۳
سنندج	۲۵	۶۳	۲۳	۴۲
قروه	۴	۱۳	۳	۷
کامیاران	۳	۷	۱	۶
مریوان	۴	۱۰	۳	۱۱
سروآباد	۱	۱	۱	-
دهگلان	۱	۳	۱	-

جدول ۱-۶: موارد مراجعه بیماران سرپایی به مراکز بهداشتی درمانی دانشگاه علوم پزشکی و خدمات بهداشتی درمانی بر حسب تخصص طی سالهای ۱۳۹۴-۱۳۹۱

سال و شهرستان	۱۳۹۱	۱۳۹۲	۱۳۹۳	۱۳۹۴
جمع	۳۵۶۷۴۱۵	۳۵۸۹۱۵۹	۴۵۲۴۸۳۶	۴۹۶۵۸۱۹
عمومی	۸۳۸۳۶۸	۸۳۳۳۸۸	۱۰۶۱۴۳۱	۱۱۵۹۱۱۵
اطفال	۵۲۳۸۸	۶۲۶۶۶	۱۲۶۲۱۸	۱۶۶۵۰۴
دندانپزشکی	۱۰۲۹۵۴	۱۰۵۲۹۳	۱۰۸۳۹۶	۱۰۸۹۰۸
داخلی	۵۱۳۰۲	۴۷۷۳۶	۱۱۶۲۶۴	۱۶۸۰۰۹
اورژانس	۱۸۵۵۵۶۰	۱۸۶۲۰۹۵	۱۹۱۲۸۷۲	۲۲۷۳۷۰۴
زنان و زایمان	۳۳۷۲۴	۳۲۲۱۱	۱۰۵۶۰۸	۱۶۰۰۴۶
جراحی مغز و اعصاب	۱۸۰۰۵	۲۳۲۵۵	۲۴۱۷۹	۱۷۷۰۰
مامایی	۴۴۸۰۵۶	۴۴۸۳۱۰	۵۰۴۳۲۲	۴۹۶۰۴۶
چشم	۱۷۲۷۶	۱۸۰۰۶	۲۷۱۵۸	۳۷۰۶۱
گوش و حلق و بینی	۹۸۴۵	۱۲۴۸۰	۱۵۸۸۱	۲۳۴۹۱
جراحی	۱۵۴۰۲	۱۸۸۷۵	۴۵۲۲۶	۵۵۹۴۳
ارتوپدی	۱۶۰۰۰	۲۰۸۱۰	۴۷۵۷۲	۶۰۸۷۹
پوست و آمیزشی	۱۰۳۶۳	۸۸۷۳	۱۹۳۴۶	۳۱۴۷۰
اعصاب و روان	۷۷۴۳	۱۵۷۰۱	۲۰۲۵۶	۲۹۱۲۷
قلب و عروق	۱۱۶۳۶	۱۴۵۵۹	۲۸۱۷۳	۳۹۰۹۷
ارولوژی	۷۵۲۱	۹۲۶۲	۷۱۸۱	۱۴۵۰۶
سایر تخصصها	۷۱۲۷۲	۵۵۶۳۹	۳۵۶۸۲۲	۱۲۴۲۱۳

فصل دوم

معاونت توسعه

مدیریت و منابع

جدول ۱-۲: اعتبارات مصوب دو بخش بهداشت و درمان و آموزش در سال ۱۳۹۴

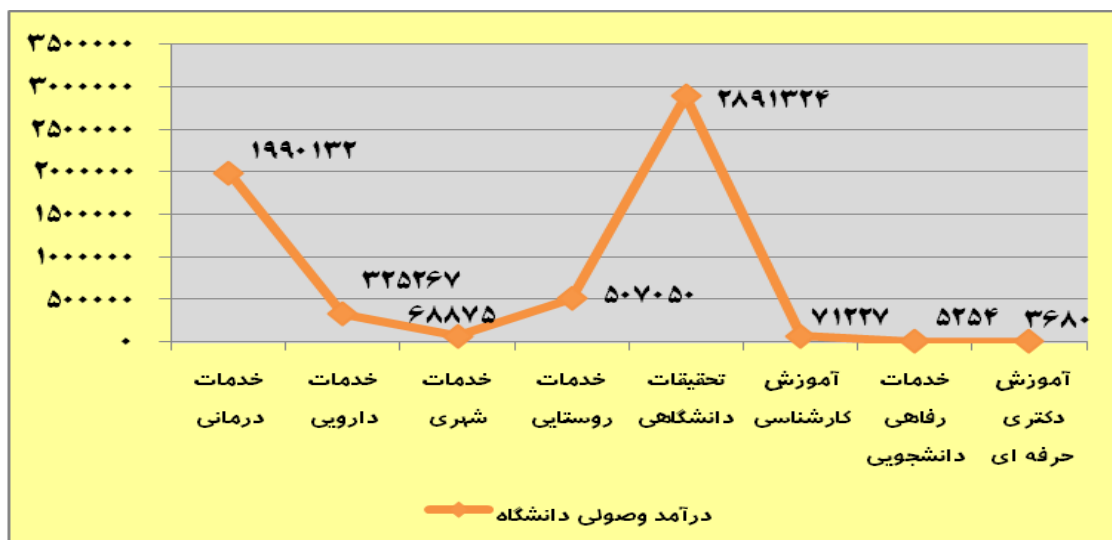
(ارقام به میلیون ریال)

عنوان فعالیت	کد برنامه	اعتبار مصوب			جمع
		درآمد عمومی	درآمد اختصاصی	افزایش سقف درآمد اختصاصی	
خدمات دارویی	۳۰۳۰۱	۰	۲۸۲۰۰۰	۷۰۰۰۰	۳۵۲۰۰۰
خدمات درمانی	۳۰۳۰۳	۸۵۸۸۲۰	۱۷۰۰۰۰۰	۴۵۰۰۰۰	۳۰۰۸۸۲۰
فوریتهای پزشکی	۳۰۳۱۴	۱۲۱۰۷۳	۰	-	۱۲۱۰۷۳
سلامت شهری	۳۰۳۱۵	۳۳۷۵۴۲	۶۴۰۰۰	۱۰۰۰۰۰	۴۱۱۵۴۲
خدمات روستایی	۳۰۳۱۶	۳۴۳۵۱۸	۷۴۵۰۰۰	-	۱۰۸۸۵۱۸
کمک به بیماران نیازمند	۳۰۳۲۴	۱۵۳۳۵۹	۰	-	۱۵۳۳۵۹
جمع بهداشت و درمان		۱۸۱۴۳۱۲	۲۷۹۱۰۰۰	۵۳۰۰۰۰	۵۱۳۵۳۱۲
تحقیقات دانشگاهی	۱۰۵۰۶	۹۵۰۰	۱۸۰	-	۹۶۸۰
آموزش متوسطه فنی حرفه ای	۳۰۱۰۵	۴۰۰۰	-	-	۴۰۰۰
آموزش کاردانی	۳۰۱۰۶	۲۷۰۰۰	-	-	۲۷۰۰۰
آموزش کارشناسی	۳۰۱۰۷	۴۲۰۰۰	۵۲۰۰۰	۲۰۰۰۰	۱۱۴۰۰۰
آموزش دکتری تخصصی و فوق تخصصی	۳۰۱۰۹	۱۲۰۰۰	-	-	۱۲۰۰۰
آموزش دکتری حرفه ای	۳۰۱۲۹	۹۸۵۲۲	۲۲۰	۵۵۰۰	۱۰۴۲۴۲
آموزش کارشناسی ارشد	۳۰۱۲۸	۸۰۰۰	-	-	۸۰۰۰
برنامه دانشجویی خدمات رفاهی به دانشجویان	۳۰۱۲۹	۴۹۰۰۰	-	-	۴۹۰۰۰
برنامه ارائه خدمات فرهنگی به دانشجویان	۳۰۱۶۶	۷۵۰۰	۱۸۰۰	۵۰۰۰	۱۴۳۰۰
جمع آموزش و تحقیقات		۲۵۷۵۲۲	۵۴۲۰۰	۳۰۵۰۰	۳۴۲۲۲۲
جمع کل اعتبارات دانشگاه		۲۰۷۱۸۳۴	۲۸۴۵۲۰۰	۵۶۰۵۰۰	۵۴۷۷۵۳۴

جدول ۲-۲: درآمد وصولی دانشگاه به تفکیک بخشهای مختلف در سال ۱۳۹۴

(ارقام به میلیون ریال)

ردیف	کد برنامه	شرح	مبلغ
۱	۳۰۳۰۳	خدمات درمانی	۱۹۹۰۱۳۲
۲	۳۰۳۰۱	خدمات دارویی	۳۲۵۲۶۷
۳	۳۰۳۱۵	خدمات شهری	۶۸۸۷۵
۴	۳۰۳۱۶	خدمات روستایی	۵۰۷۰۵۰
جمع بخش بهداشت و درمان			۲۸۹۱۳۲۴
۱	۱۰۵۰۶	تحقیقات دانشگاهی	-
۲	۳۰۱۰۷	آموزش کارشناسی	۷۱۲۲۷
۳	۳۰۱۲۹	خدمات رفاهی دانشجویی	۵۲۵۴
۴	۳۰۱۲۱	آموزش دکتری حرفه ای	۳۶۸۰
جمع بخش آموزش			۸۰۱۶۱
جمع کل			۲۹۷۱۴۸۵



نمودار ۲-۱: درآمد وصولی دانشگاه به تفکیک بخشهای مختلف در سال ۱۳۹۴

جدول ۲-۳: مقایسه اعتبارات مصوب در طی سال مالی

(ارقام به میلیون ریال)

بخش	اعتبار مصوب			تغییرات مصوب			اعتبار مصوب نهایی		
	بند "و"	سایر	جمع	بند "و"	سایر	جمع	بند "و"	سایر	جمع
بهداشت و درمان	۱۳۶۵۴۸۲	۵۴۸۸۳۰	۱۸۱۴۳۱۲	۱۰۴۲۶۶	۰	۱۰۴۲۶۶	۱۳۶۹۷۴۸	۵۴۸۸۳۰	۱۹۱۸۵۷۸
آموزش	۱۲۸۱۰۵	۱۲۹۴۱۷	۲۵۸۵۲۲	۰	۹۹۳۱	۹۹۳۱	۱۷۲۳۱۴	۹۵۳۱۹	۲۶۷۶۳۳

جدول ۲-۴: مقایسه اعتبارات مصوب نهایی با میزان وصولی از خزانه

(ارقام به میلیون ریال)

بخش	اعتبار مصوب			تغییرات مصوب			اعتبار مصوب نهایی (درصد رشد)		
	بند "و"	سایر	جمع	بند "و"	سایر	جمع	بند "و"	سایر	جمع
بهداشت و درمان	۱۳۶۹۷۴۸	۵۴۸۸۳۰	۱۹۱۸۵۷۸	۱۵۸۳۱۴۶	۳۳۵۴۳۲	۱۹۱۸۵۷۸	۱۱۵	۶۱	۱۰۰
آموزش	۱۷۲۳۱۴	۹۵۳۱۹	۲۶۷۶۳۳	۱۷۲۳۱۴	۹۵۳۱۹	۲۶۷۶۳۳	۱۳۵	۷۴	۱۰۰

جدول ۲-۵: مقایسه اعتبار مصوب و وصولی تملک داراییهای سرمایه ای به تفکیک بخش بهداشت، درمان و آموزش در سال ۱۳۹۴

(ارقام به میلیون ریال)

بخش	شرح منابع	مبالغ مندرج در بودجه			مصوبات سفر هیئت محترم دولت			مصوبات سفر مقام معظم رهبری	
		اعتبار مصوب	وصولی	درصد تحقیق	اعتبار مصوب	وصولی	درصد تحقیق	وصولی	درصد تحقیق
بهداشت و درمان	استانی	۲۱۱۱۰	۱۱۶۰۰	۵۵	-	-	-	-	-
	ملی	۲۷۱۰۰۰	۸۵۵۰۰	۳۲	-	-	-	-	-
آموزش	استانی	-	-	-	-	-	-	-	-
	ملی	۳۲۵۰۰	۱۷۵۰۰	۵۴	-	-	-	-	-

جدول ۲-۶: وضعیت اعتبارات هزینه ای دانشگاه در سال ۱۳۹۴ (بخش بهداشت و درمان)

(ارقام به میلیون ریال)

درآمد عمومی	اعتبار مصوب			تغییرات در اعتبارات هزینه ای			وصولی	
	بند "و"	سایر	جمع	افزایش	کاهش	بند "و"	سایر	جمع
درآمد عمومی	۱۲۶۵۴۸۲	۵۴۸۸۳۰	۲۵۷۵۲۲	۱۰۴۲۶۶	-	۱۵۸۳۱۴۶	۳۳۵۴۳۲	۱۹۱۸۵۷۸
درآمد اختصاصی	۰	۲۷۹۱۰۰۰	۲۷۹۱۰۰۰	۵۳۰۰۰۰	-	-	۲۸۹۱۳۲۴	۲۸۹۱۳۲۴
ابلاغی ردیفها	۰	۷۳۳۲۰۹	۷۳۳۲۰۹	-	-	-	۷۳۳۲۰۹	۷۳۳۲۰۹
هدفمندی یارانه	۰	۳۴۱۷۰۳	۳۴۱۷۰۳	-	-	-	۳۴۱۷۰۳	۳۴۱۷۰۳
سایر منابع	۰	۷۳۰۶۴	۷۳۰۶۴	-	-	-	۷۳۰۶۴	۷۳۰۶۴
جمع کل	۱۲۶۵۴۸۲	۴۴۸۷۸۰۶	۵۷۵۳۲۸۸	۱۱۵۰۶۵۸۰	-	۱۵۸۳۱۴۶	۴۳۷۴۷۳۲	۵۹۵۷۸۷۸

جدول ۲-۷: وضعیت اعتبارات هزینه ای دانشگاه در سال ۱۳۹۴ (بخش آموزش)

(ارقام به میلیون ریال)

	اعتبار مصوب			تغییرات در اعتبارات هزینه ای			وصولی	
	بند "و"	سایر	جمع	افزایش	کاهش	بند "و"	سایر	جمع
درآمد عمومی	۱۲۸۱۰۵	۱۲۹۴۱۷	۱۷۲۳۱۴	۹۹۳۱	-	۱۷۲۱۳۴	۹۵۳۱۹	۲۶۷۴۵۳
درآمد اختصاصی	-	۵۴۲۰۰	۵۴۲۰۰	۳۰۵۰۰	۴۵۳۹	-	۸۰۱۶۱	۸۰۱۶۱
ابلاغی ردیفها	-	۲۳۳۴۸	۲۳۳۴۸	-	-	-	۲۳۳۴۸	۲۳۳۴۸
سایر منابع	-	۹۵۰۰	۹۵۰۰	-	-	-	۹۵۰۰	۹۵۰۰
جمع کل	۱۲۸۱۰۵	۲۱۶۴۶۵	۳۴۴۵۷۰	۴۰۴۳۱	۴۵۳۹	۱۷۲۱۳۴	۲۰۸۳۲۸	۳۸۰۴۶۲

جدول ۲-۸: پروژه های عمرانی در دست اجرا سال ۱۳۹۴

ردیف	عنوان پروژه	محل اجرا
۱	بیمارستان آموزشی ۵۴۰ تختخوابی کوثر	سنندج
۲	تکمیل ساختمان و محوطه بیمارستان (۲۱۰۰۰ تخت)	سقز
۳	تکمیل ساختمان و محوطه بیمارستان (۲۱۰۰۰ تخت)	بانه
۴	تکمیل ساختمان و محوطه بیمارستان (۲۱۰۰۰ تخت)	دهگلان
۵	بلوک زایمان LDR بیمارستان بوعلی	مریوان
۶	بلوک زایمان LDR بیمارستان سینا	کامیاران
۷	بلوک زایمان LDR بیمارستان امام خمینی (ره)	دیواندره
۸	بلوک زایمان LDR بیمارستان بعثت	سنندج
۹	شیمی درمانی و غربالگری	سنندج
۱۰	تشخیص سرطان و غربالگری	قروه
۱۱	تشخیص سرطان و غربالگری	مریوان
۱۲	تشخیص سرطان و غربالگری	سقز
۱۳	کلینیک ویژه (طرح تحول) شهدا	دهگلان
۱۴	کلینیک ویژه (طرح تحول) امام خمینی (ره)	سقز
۱۵	اوژانس بیمارستان بوعلی	مریوان

جدول ۲-۸: پروژه های عمرانی در دست اجرا سال ۱۳۹۴ (ادامه)

ردیف	عنوان پروژه	محل اجرا
۱۶	اورژانس بیمارستان امام خمینی (ره)	سقز
۱۷	کلینیک ویژه (طرح تحول) صلاح الدین ایوبی	بانه
۱۸	کلینیک ویژه (طرح تحول) بعثت	سنندج
۱۹	کلینیک ویژه (طرح تحول) شهید بهشتی	قروه
۲۰	کلینیک ویژه (طرح تحول) سینا	کامیاران
۲۱	کلینیک ویژه (طرح تحول) فجر	مریوان
۲۲	اورژانس بیمارستان توحید سنندج	دیواندره
۲۳	احداث بخش اداری و توسعه درمانگاه بیمارستان توحید	سنندج

جدول ۲-۹: پروژه های عمرانی بهره برداری شده در سال ۱۳۹۴

ردیف	عنوان پروژه	محل اجرا
۱	مرکز آموزشی بعثت	سنندج
۲	خانه پزشک چهار واحدی	سروآباد
۳	تکمیل ساختمان و محوطه بیمارستان ۳۲ تخت خوابی (۲۱۰۰۰ تخت)	سروآباد
۴	بخش ICU بیمارستان امام حسین	بیجار

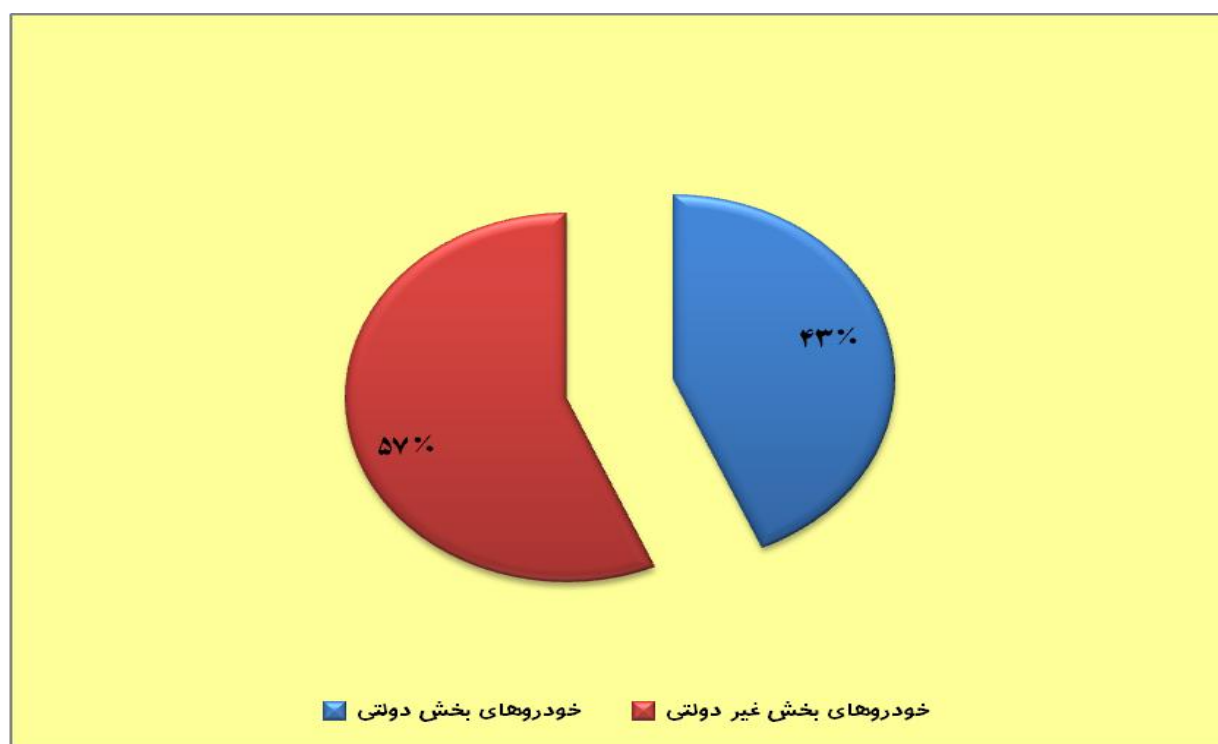
جدول ۲-۱۰: تعداد واحد های پشتیبانی و خدماتی (حجمی واگذار شده به بخش خصوصی)
در سال ۱۳۹۴

تعداد/مورد	واحد
۱۲	تغذیه وامور آشپزخانه
۳۶	حمل و نقل بخش غیر دولتی
۲۲	تایپ
۲۲	تکتیر
۱۷	تلفنخانه
۸	رختشویخانه
۱۰	حفاظتی و مراقبتی
۱۳۱	*سایر مورد
۲۵۸	جمع کل

*نکته: سایر موارد شامل: (اجاره محل ها ، مرسولات پستی ، حمل زباله ها ، تعمیر و نگهداشت و ... می باشد.)

جدول ۲-۱۱: وضعیت خودروهای موجود در سال ۱۳۹۴ (دولتی و غیر دولتی)

تعداد/مورد/دستگاه	واحد
۲۱۲	خودروهای بخش دولتی (فعال)
۲۷۶	خودروهای بخش غیر دولتی
۴۸۸	تعداد کل خودروهای فعال بخش دولتی و غیر دولتی



نمودار ۲-۲- وضعیت خودروهای موجود در سال ۱۳۹۴

جدول ۲-۱۲: تعداد پستهای مصوب ، با تصدی و بلا تصدی غیر هیأت علمی در سال ۱۳۹۴

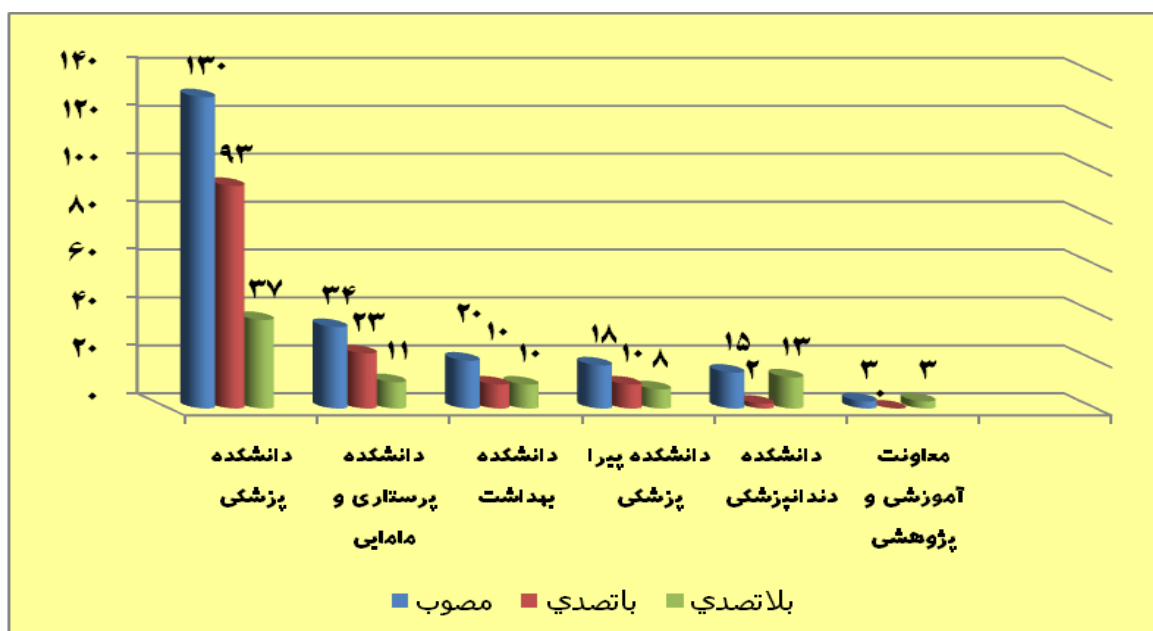
واحد سازمانی	مصوب	باتصدی	بلا تصدی
مرکز بهداشت سنندج	۸۰۸	۵۵۲	۲۵۶
مرکز پزشکی ، درمانی و آموزشی قدس	۱۳۲	۹۹	۳۳
مرکز پزشکی ، درمانی و آموزشی کودکان	۱۵۷	۱۱۰	۴۷
مرکز پزشکی ، درمانی و آموزشی بعثت	۴۴۲	۳۵۲	۹۰
مرکز پزشکی ، درمانی و آموزشی توحید	۴۸۸	۳۶۹	۱۱۹
مرکز پزشکی ، درمانی و آموزشی قلب	۸۶	۵۳	۳۳
دانشکده پزشکی	۳۲	۲۳	۹
دانشکده پرستاری و مامایی و آموزشگاه بهیاری سنندج	۲۹	۲۰	۹
دانشکده پیرا پزشکی	۱۲	۷	۵
دانشکده بهداشت	۱۴	۱۳	۱
دانشکده دندانپزشکی	۱۰	۱	۹
حوزه ریاست	۱۲	۷	۵
حراست	۱۰	۶	۴
گزینش	۱۱	۴	۷
گروه ارزیابی عملکرد و پاسخگویی به شکایات	۷	۵	۲
معاونت توسعه مدیریت و منابع	۱۳۶	۶۵	۷۱
معاونت امور بهداشتی	۸۹	۵۰	۳۹
معاونت آموزشی و پژوهشی	۴۵	۲۹	۱۶
معاونت دانشجویی و فرهنگی	۲۷	۱۷	۱۰
معاونت درمان	۶۹	۵۰	۱۹
معاونت غذا و دارو	۲۸	۲۲	۶

(ادامه) جدول ۲-۱۲: تعداد پستهای مصوب، با تصدی و بلا تصدی غیر هیأت علمی در سال ۱۳۹۴

واحد سازمانی	مصوب	باتصدی	بلا تصدی
شبکه بهداشت و درمان شهرستان بیجار	۶۶۰	۳۸۶	۲۷۴
شبکه بهداشت و درمان شهرستان بانه	۵۵۲	۳۶۷	۱۸۵
شبکه بهداشت و درمان شهرستان کامیاران	۴۵۴	۲۸۵	۱۶۹
شبکه بهداشت و درمان شهرستان قروه	۶۷۷	۴۰۸	۲۶۹
شبکه بهداشت و درمان شهرستان دهگلان	۲۸۷	۱۶۳	۱۲۴
شبکه بهداشت و درمان شهرستان سقز	۸۸۵	۶۱۵	۲۷۰
شبکه بهداشت و درمان شهرستان مریوان	۶۲۳	۴۴۱	۱۸۲
شبکه بهداشت و درمان شهرستان سروآباد	۳۳۸	۱۹۴	۱۴۴
شبکه بهداشت و درمان شهرستان دیواندره	۴۴۲	۲۸۲	۱۶۰
جمع کل	۴۹۱۸	۳۱۴۱	۱۷۷۷

جدول ۲-۱۳: تعداد پستهای مصوب، با تصدی و بلا تصدی هیأت علمی در سال ۱۳۹۴

واحد سازمانی	مصوب	باتصدی	بلا تصدی
دانشکده پزشکی	۱۳۰	۹۳	۳۷
دانشکده پرستاری و مامایی	۳۴	۲۳	۱۱
دانشکده بهداشت	۲۰	۱۰	۱۰
دانشکده پیرا پزشکی	۱۸	۱۰	۸
دانشکده دندانپزشکی	۱۵	۲	۱۳
معاونت آموزشی و پژوهشی	۳	۰	۳
جمع	۲۲۰	۱۳۸	۸۲



نمودار ۲-۳: تعداد پستهای مصوب، با تصدی و بلا تصدی هیأت علمی در سال ۱۳۹۴

جدول ۲-۱۴: آمار کارکنان بازنشسته سی سال خدمت به تفکیک نوع استخدام در سال ۱۳۹۴

نوع استخدام	تعداد
رسمی	۸۱
پیمانی	۰
قراردادی تبصره ۳ و تبصره ۴	۱۷

جدول ۲-۱۵: آمار کارکنان خروجی دانشگاه به تفکیک نوع خروج در سال ۱۳۹۴

تعداد	نوع خروج
۹۸	بازنشسته سی سال خدمت
۱۷	بازنشسته پیش از موعد
۲۸	انتقال خروجی به دستگاههای خارج از دانشگاه
۴	استعفا
۹	اخراج
۷	شاغل فوت شده
۹۰	فسخ قرارداد
۲۲۶	مشمولین قانون خدمت پزشکان و پیراپزشکان خروجی
۳۶	ضریب کا خروجی
۱۵	پرسنل وظیفه خروجی
۸	باز خرید خدمت
۲	از کار افتاده

جدول ۲-۱۶: تعداد کارکنان تبدیل وضعیت یافته در سال ۱۳۹۴

تعداد	نوع
۳۲۳	از پیمانی به رسمی - آزمایشی
۳۰۲	از رسمی - آزمایشی به رسمی
۹	از رسمی - آزمایشی به پیمانی
۹	از پیمانی به رسمی قطعی
۲	از قراردادی تبصره ۳ به رسمی - آزمایشی
۱۰	از قراردادی تبصره ۳ به رسمی
۳	از قراردادی تبصره ۳ به پیمانی

جدول ۲-۱۷: تعداد کارکنان جذب طی فرایند استخدام در سال ۱۳۹۴

تعداد	نوع استخدام
۰	پیمانی
۰	قراردادی تبصره ۳ و ۴
۴۷۸	سایر (شرکتی)

جدول ۲-۱۸: تعداد بازنشستگان به تفکیک رشته شغلی در سال ۱۳۹۴

تعداد	رشته شغلی
۱۶	اداری مالی
۷۶	بهداشتی درمانی
۰	فنی و مهندسی
۰	فناوری اطلاعات
۱	آموزشی و فرهنگی
۰	امور اجتماعی
۲۷	خدمات
۲	هیات علمی

جدول ۲-۱۹: تعداد افراد وارد شده به دانشگاه خارج از فرایند استخدام در سال ۱۳۹۴

تعداد	نوع
۱۸	انتقال ورودی از دستگاههای خارج از دانشگاه
۵۴۶	مشمولین قانون خدمت پزشکان و پیراپزشکان ورودی
۷۴	ضریب k ورودی
۹۵	پرسنل وظیفه ورودی

جدول ۲-۲۰: آمار بازنشستگان و خروج از خدمت و جذب نیروی دانشگاه از سال ۱۳۹۰ تا کنون

آمار جذب نیرو	آمار بازنشستگان و خروج از خدمت	
	تعداد	سال
۳۴۸	۱۷۹	۱۳۹۰
۲۸۳	۱۰۹	۱۳۹۱
۹۷	۱۲۱	۱۳۹۲
۶۳۴	۴۷۴	۱۳۹۳
۴۷۸	۱۲۲	۱۳۹۴

جدول ۲-۲۱: نیروهای موجود در واحدهای تحت پوشش در سال ۱۳۹۴

جمع کل	مراکز بهداشت شهرستانها- مراکز بهداشتی درمانی و خانه های بهداشت	مراکز آموزشی درمانی و بیمارستانهای تابعه	شبکه بهداشت و درمان و پایگاههای اورژانس	دانشکده ها و آموزشگاه ها	ستاد مرکزی					نوع استخدام	حوزه	
					جمع	آموزشی و پژوهشی	ریاست و پشتیبانی	درمان و دارو	بهداشتی			دانشجویی و فرهنگی
۷۵	۰	۰	۰	۷۲	۳	۲	۱	۰	۰	۰	رسمی	هیات علمی
۶۱	۰	۰	۰	۶۰	۱	۰	۰	۱	۰	۰	پیمانی	
۹۵	۰	۰	۰	۹۵	۰	۰	۰	۰	۰	۰	سایر	
۲۳۱	۰	۰	۰	۲۲۷	۴	۲	۱	۱	۰	۰	جمع	
۴۲۲۲	۱۸۷۵	۱۸۱۰	۱۴۰	۷۴	۳۲۳	۴۶	۱۰۵	۸۷	۶۰	۲۵	رسمی	بهر هیات علمی
۵۸۵	۲۹۱	۲۶۸	۱۳	۱	۱۲	۰	۱	۸	۰	۰	پیمانی	
۱۲۳	۰	۱۱۳	۷	۳	۰	۰	۰	۰	۰	۰	مشمولین ضریب k	
۱۰۷۹	۱۹۸	۸۰۴	۵۳	۷	۱۷	۵	۰	۱۲	۰	۰	مشمولین طرح	
۱۴۱	۲۷	۸۲	۳۲	۰	۰	۰	۰	۰	۰	۰	پیام اوران بهداشت	
۴	۱	۱	۰	۰	۲	۰	۱	۱	۰	۰	قانون کار	
۱۲۹۹	۲۰۶	۷۱۳	۱۸۹	۱۹	۱۷۲	۱۴	۷۹	۳۵	۳	۴۱	قرارداد تبصره ۳ ماده ۲	
۸۹۴	۱۳۰	۵۷۹	۳۸	۵	۱۴۲	۳	۴۰	۱۸	۲	۷۹	قرارداد تبصره ۴ ماده ۲	
۶	۱	۳	۲	۰	۰	۰	۰	۰	۰	۰	قرارداد ساعت کاری	
۲۵۸	۲۵۳	۰	۵	۰	۰	۰	۰	۰	۰	۰	قرارداد پزشک خانواده	
۸۶۱۱	۲۹۸۲	۴۳۷۳	۴۷۹	۱۰۹	۶۶۸	۷۱	۲۲۶	۱۶۱	۶۵	۱۴۵	جمع	
۸۸۴۲	۲۹۸۲	۴۳۷۳	۴۷۹	۳۳۶	۶۷۲	۷۳	۲۲۷	۱۶۲	۶۵	۱۴۵	جمع کل	

جدول ۲-۲۲ اعضای غیر هیأت علمی زن به تفکیک مدرک تحصیلی و رابطه استخدامی در سال ۱۳۹۴

جمع	PHD	دامپزشک	داروساز عمومی	داروساز متخصص	دندانپزشک عمومی	دندانپزشک متخصص	دندانپزشک فلو شیب	پزشک فوق تخصص	پزشک متخصص	پزشک عمومی	فوق لیسانس	لیسانس	فوق دیپلم	دیپلم	سیکل	زیر سیکل	مدرک تحصیلی	رابطه استخدام
۲۲۰۷	۱	*	۲	*	۲	*	*	*	۱۰	۴۰	۷۵	۹۳۱	۳۷۹	۵۶۰	۱۴۵	۶۴	رسمی	
۳۴۷	*	*	*	*	*	*	*	*	۱	۱۰	۳	۱۲۰	۳۷	۱۷۳	۱	۲	پیمانی	
۶۳	*	*	*	*	*	۳	*	۱	۵۹	*	*	*	*	*	*	*	مشمولین ضریب K	
۷۸۵	*	*	۸	*	۸	*	*	*	۱	۵۳	۱۴	۶۹۹	۲	*	*	*	مشمولین طرح	
*	*	*	*	*	*	*	*	*	*	*	*	*	*	*	*	*	پیام آوران بهداشت	
۱	*	*	*	*	*	*	*	*	*	*	*	*	*	*	*	۱	قانون کار	
۴۹۲	۱	*	۱	*	*	*	*	*	*	*	۱۰	۳۰۳	۷۴	۷۵	۱۰	۱۸	قرارداد تبصره ۳ ماده ۲	
۱۵۵	*	*	*	*	*	*	*	*	*	*	*	*	*	۴۳	۲۸	۸۴	قرارداد تبصره ۴ ماده ۲	
*	*	*	*	*	*	*	*	*	*	*	*	*	*	*	*	*	قرارداد ساعت کاری	
۱۸۷	*	*	*	*	۲	*	*	*	*	۲۳	*	۵۹	۱۰۳	*	*	*	قرارداد پزشک خانواده	
۴۲۳۹	۲	*	۱۱	*	۱۲	۳	*	۱	۷۱	۱۲۶	۱۰۲	۲۱۱۲	۵۹۵	۸۵۱	۱۸۴	۱۶۹	جمع اقلام بالا	

جدول ۲-۲۳ اعضای غیر هیأت علمی مرد به تفکیک مدرک تحصیلی و رابطه استخدامی در سال ۱۳۹۴

مدرک تحصیلی	زیر سیکل	سیکل	دیپلم	فوق دیپلم	لیسانس	فوق لیسانس	پزشک عمومی	پزشک متخصص	پزشک فوق تخصص	دندانپزشک فلو شیب	دندانپزشک متخصص	دندانپزشک عمومی	داروساز متخصص	داروساز عمومی	دامپزشک	PHD	جمع	جمع زن و مرد	رابطه استخدام
رسمی	۹۲	۱۸۹	۴۶۱	۳۳۶	۶۳۵	۸۳	۱۰۲	۵۹	۳	۰	۱	۴۵	۰	۶	۱	۰	۲۰۱۳	۴۲۲۲	رسمی
پیمانی	۱	۳	۷۸	۳۶	۸۷	۸	۱۴	۱۱	۰	۰	۰	۰	۰	۰	۰	۰	۲۳۸	۵۸۵	پیمانی
مشمولین ضریب K	۰	۰	۰	۰	۰	۰	۰	۵۳	۴	۰	۲	۰	۰	۰	۰	۱	۶۰	۱۲۳	مشمولین ضریب K
مشمولین طرح	۰	۰	۰	۵۱	۲۰۹	۷	۱۸	۰	۰	۰	۰	۶	۰	۳	۰	۰	۲۹۴	۱۰۷۹	مشمولین طرح
پیام آوران بهداشت	۰	۰	۰	۲۷	۹۲	۶	۱۳	۱	۰	۰	۰	۱	۰	۱	۰	۰	۱۴۱	۱۴۱	پیام آوران بهداشت
قانون کار	۳	۰	۰	۰	۰	۰	۰	۰	۰	۰	۰	۰	۰	۰	۰	۰	۳	۴	قانون کار
قرارداد تبصره ۳ ماده ۲	۱۴۷	۶۳	۱۶۰	۱۸۶	۲۳۰	۱۷	۱	۲	۰	۰	۰	۰	۰	۱	۰	۰	۸۰۷	۱۲۹۹	قرارداد تبصره ۳ ماده ۲
قرارداد تبصره ۴ ماده ۲	۳۰۷	۲۰۲	۲۳۰	۰	۰	۰	۰	۰	۰	۰	۰	۰	۰	۰	۰	۰	۷۳۹	۸۹۴	قرارداد تبصره ۴ ماده ۲
قرارداد ساعت کاری	۰	۰	۰	۰	۰	۰	۴	۰	۲	۰	۰	۰	۰	۰	۰	۰	۶	۶	قرارداد ساعت کاری
قرارداد پزشک خانواده	۰	۰	۰	۱۱	۴	۰	۵۵	۰	۰	۰	۰	۱	۰	۰	۰	۰	۷۱	۲۵۸	قرارداد پزشک خانواده
جمع اقلام بالا	۵۵۰	۴۵۷	۹۲۹	۶۴۷	۱۲۵۷	۱۲۱	۲۰۷	۱۲۶	۹	۰	۳	۵۳	۰	۱۱	۱	۱	۴۳۷۲	۸۶۱۱	جمع اقلام بالا

جدول ۲-۲۴: اعضای هیات علمی به تفکیک جنسیت، مدرک تحصیلی و رابطه استخدامی در سال ۱۳۹۴

جمع کل	مرد						زن						جنسیت	مدرک تحصیلی
	جمع	فوق لیسانس	داروساز	دکتری PHD	دکتری تخصصی	فوق تخصص	جمع	فوق لیسانس	دکتری PHD	دکتری تخصصی	فوق تخصص			
۶۰	۳۵	۷	۱	۱۱	۱۱	۵	۲۵	۱۳	۴	۸	۰	هیئت علمی رسمی تمام وقت	رسمی	
۱۵	۱۳	۲	۰	۵	۵	۱	۲	۰	۰	۱	۱	هیئت علمی رسمی آزمایشی تمام وقت		
۶۱	۴۹	۱۲	۰	۱۴	۱۵	۸	۱۲	۳	۱	۷	۱	هیئت علمی پیمانی تمام وقت	پیمانی	
۳	۲	۲	۰	۰	۰	۰	۱	۰	۱	۰	۰	مشمولین (هیئت عملی) قانون خدمت	سایر	
۱۲	۶	۲	۰	۱	۳	۰	۶	۰	۰	۶	۰	مشمولین تعهدات قانونی هیئت علمی		
۶۹	۴۰	۸	۰	۶	۱۸	۸	۲۹	۴	۷	۱۳	۵	هیئت علمی متعهدین خدمت پزشکان		
۱۱	۱۱	۲	۰	۶	۳	۰	۰	۰	۰	۰	۰	مشمولین ماده یک قانون نحوه تامین هیئت		
۲۳۱	۱۵۶	۳۵	۱	۴۳	۵۵	۲۲	۷۵	۲۰	۱۳	۳۵	۷	جمع کل		

جدول ۲- ۲۵: فرم آمار و اطلاعات اجرایی دوره های آموزشی در سال ۱۳۹۴

ردیف	تعداد دوره های برگزار شده	شغلی		جمع	مدیریتی		جمع	فرهنگی و عمومی		جمع	توجیهی بدو استخدام	جمع کل کارکنان	جمع کل مدیران	جمع کل		
		مدیران	کارکنان		مدیران	کارکنان		مدیران	کارکنان							
۱	درون سازمانی	حضور		۳۷۰	۲۲۸	۵۹۸	۷	۷	۱۴	۳۱	۳۵	۶۶	۱	۴۱۳	۲۶۶	۶۷۹
		غیر حضوری	الکترونیکی	۱۱	۹	۲۰	۱	۱	۲	۳	۳	۶	۰	۱۵	۱۳	۲۸
			غیرالکترونیکی	۷	۶	۱۳	۰	۰	۰	۴	۳	۷	۰	۱۱	۹	۲۰
۲	برون سازمانی	حضور		۳۰	۹	۳۹	۱	۱	۲	۰	۲	۲	۰	۳۳	۱۰	۴۳
		غیر حضوری	الکترونیکی	۵	۴	۹	۱	۱	۲	۳	۳	۶	۰	۹	۸	۱۷
			غیرالکترونیکی	۱	۱	۲	۰	۰	۰	۰	۰	۰	۰	۱	۱	۲
۳	میزان ساعات دوره های برگزار شده		۳۷۲۴	۲۶۱۰	۶۳۳۴	۷۱	۷۱	۱۴۲	۳۰۴	۳۱۶	۶۲۰	۱۰۰	۴۲۱۱	۲۹۸۵	۷۱۹۶	
۴	تعداد شرکت کنندگان دوره ها		۳۵۶۶۷	۱۱۳۹	۳۶۸۰۶	۴۶۵	۴۶۵	۱۲۴۵	۱۱۸۸	۲۷۸۰۶	۲۸۹۹۴	۴۳۶	۶۴۳۷۴	۳۱۰۷	۶۷۴۸۱	
۵	نفر ساعت دوره ها		۲۹۰۰۱۴	۹۹۷۹	۲۹۹۹۹۳	۵۳۱۳	۵۳۱۳	۱۱۹۳۸	۸۳۸۷	۱۹۳۲۸۹	۲۰۱۶۷۶	۴۳۶۰۰	۵۳۲۲۱۶	۲۴۹۹۱	۶۶۷۲۰۷	
۶	سرانه آموزش	مدیران	۷۰	۶	تعداد کارمندان	۲۲۹	مدیران	۲۲۹	مدیران	۲۲۹	مدیران	۲۲۹	مدیران	۲۲۹	مدیران	۲۲۹
		کارکنان	۴۹	کارکنان	۴۹	کارکنان	۴۹	کارکنان	۴۹	کارکنان	۴۹	کارکنان	۴۹	کارکنان	۴۹	کارکنان

فصل سوم

معاونت بهداشتی

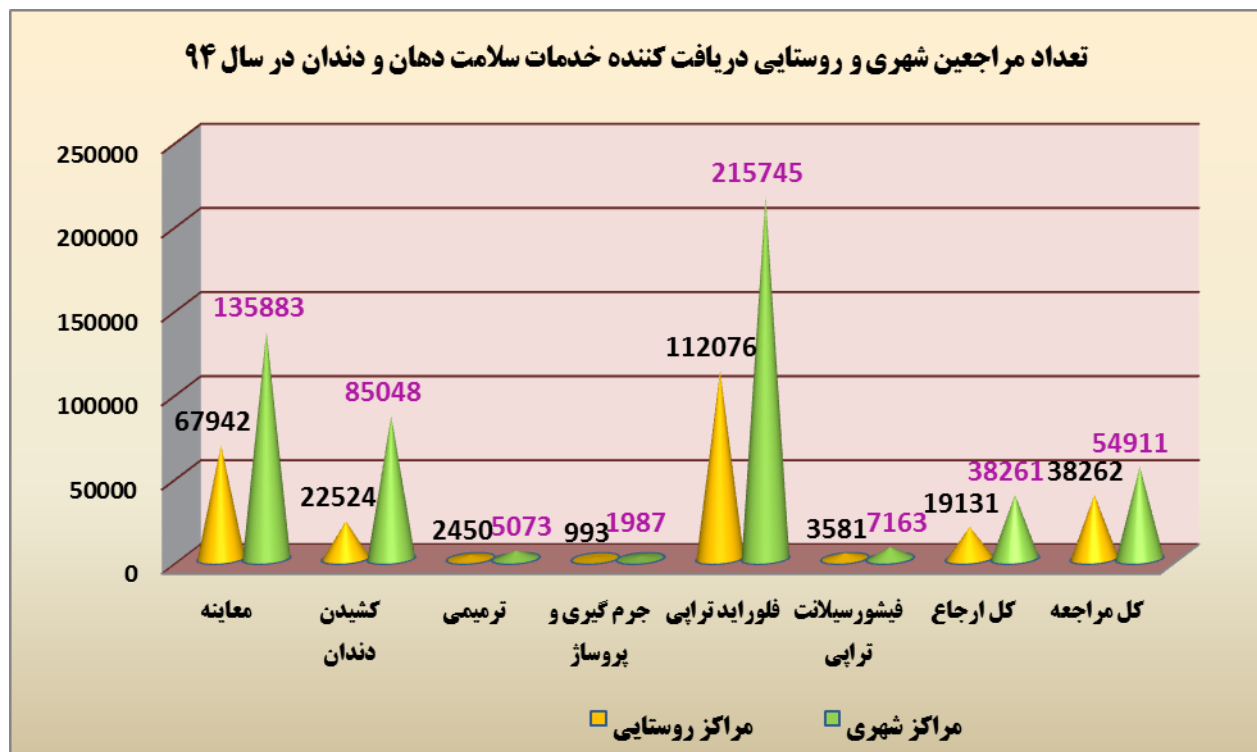
جدول ۳-۱: آمار واکسیناسیون کودکان زیر یکسال در سال ۱۳۹۴

درصد روستایی	درصد شهری	مناطق واکسن
۱۰۰	۱۰۰	ب.ث.ژ BCG
۱۰۵	۱۰۵	پنتاوالانت نوبت سوم * pentavalent
۱۰۵	۱۰۵	فلج اطفال نوبت سوم oPV
۹۸	۱۰۳	سرخک - سرخجه - اوریون MMR

* با توجه به ادغام واکسن پنتاوالانت *pentavalent* در برنامه واکسیناسیون کشوری، آمار واکسیناسیون بر اساس آخرین دستورالعمل وزارتخانه ثبت شده است.

جدول ۳-۲: تعداد مراجعین دریافت خدمات بهداشت دهان و دندان در سال ۱۳۹۴

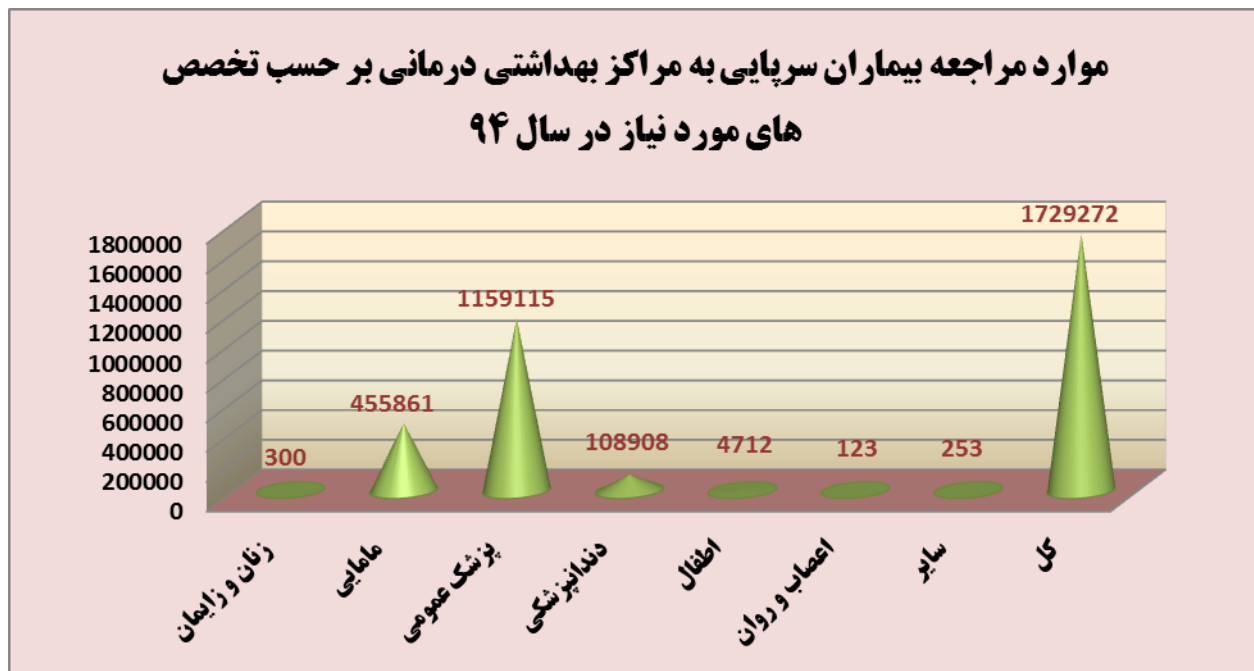
خدمات بهداشتی درمانی منطقه	معاینه	کشیدن دندان	ترمیمی	جرم گیری و پروساز	فلوراید تراپی	فیشرسیلانت تراپی	کل ارجاع	کل مراجعه
مراکز روستایی	۶۷۹۴۲	۲۲۵۲۴	۲۴۵۰	۹۹۳	۱۱۲۰۷۶	۳۵۸۱	۱۹۱۳۱	۳۸۲۶۲
مراکز شهری	۱۳۵۸۸۳	۸۵۰۴۸	۵۰۷۳	۱۹۸۷	۲۱۵۷۴۵	۷۱۶۳	۳۸۲۶۱	۵۴۹۱۱
کل	۲۰۳۸۲۵	۱۰۷۵۷۲	۷۵۲۳	۲۹۸۰	۳۲۷۸۲۱	۱۰۷۴۴	۵۷۳۹۲	۹۳۱۷۳



نمودار ۳-۱: تعداد مراجعین روستایی و شهری دریافت خدمات بهداشت دهان و دندان در سال ۱۳۹۴

جدول ۳-۳: موارد مراجعه بیماران سرپایی به مراکز بهداشتی درمانی بر حسب تخصص های مورد نیاز در سال ۱۳۹۴

نوع تخصص	موارد مراجعه به مرکز بهداشت
زنان و زایمان	۳۰۰
مامایی	۴۵۵۸۶۱
پزشک عمومی	۱۱۵۹۱۱۵
دندانپزشکی	۱۰۸۹۰۸
اطفال	۴۷۱۲
اعصاب و روان	۱۲۳
سایر	۲۵۳
کل	۱۷۲۹۲۷۲



نمودار ۳-۲: تعداد مراجعین روستایی و شهری دریافت خدمات بهداشت دهان و دندان در سال ۱۳۹۴

جدول ۳-۴: شاخص های بهداشت محیط استان کردستان در سال ۱۳۹۴

ردیف	عنوان	درصد
۱	درصد خانوارهایی که به آب آشامیدنی دسترسی دارند.	۹۴/۷
۲	درصد خانوارهایی که از شبکه عمومی آب آشامیدنی استفاده مینمایند.	۹۲
۳	درصد خانوارهای دارای توالی بهداشتی	۸۳/۵
۴	درصد خانوارهایی که زباله را به روش بهداشتی جمع آوری و دفع میکنند.	۷۷/۸
۵	درصد خانوارهایی که فضولات حیوانی را به روش بهداشتی جمع آوری میکنند.	۵۹/۱
۶	درصد اماکن عمومی دارای معیار بهداشتی و بهسازی شهری	۹۶/۳
۷	درصد اماکن عمومی دارای معیار بهداشتی و بهسازی روستایی	۹۳/۵
۸	درصد مراکز تهیه و توزیع مواد غذایی دارای معیار بهداشتی و بهسازی شهری	۹۷/۴
۹	درصد مراکز تهیه و توزیع مواد غذایی دارای معیار بهداشتی و بهسازی روستایی	۹۶/۱
۱۰	درصد کارکنان مراکز و اماکن عمومی دارای کارت معاینه پزشکی معتبر شهری	۸۵/۵
۱۱	درصد کارکنان مراکز و اماکن عمومی دارای کارت معاینه پزشکی معتبر روستایی	۸۶/۱
۱۲	درصد مراکز بهداشتی درمانی که از نظر بهداشت محیط دارای شرایط مطلوب شهری هستند	۷۲/۵
۱۳	درصد مراکز بهداشتی درمانی که از نظر بهداشت محیط دارای شرایط مطلوب روستایی هستند	۶۷
۱۴	درصد بیمارستانهایی که آب آشامیدنی آنها مطلوب است	۱۰۰
۱۵	درصد بیمارستانهایی که مدیریت پسماند آنها مطلوب است	۸۸/۲
۱۶	درصد بیمارستانهایی که جمع آوری و دفع مطلوب فاضلاب دارند	۸۸/۲
۱۷	درصد بیمارستانهایی که بخش های آن مطلوب است	۹۴/۱
۱۸	درصد بیمارستانهایی که آشپزخانه آنها مطلوب است	۱۰۰
۱۹	درصد مراکز کاربرد پرتوهای یونساز دارای شرایط حفاظتی مطلوب	۷۰/۳
۲۰	شاخص نمونه های آب آشامیدنی از نظر باکتریولوژیکی مطلوب شهری	۹۹/۵
۲۱	شاخص نمونه های آب آشامیدنی از نظر باکتریولوژیکی مطلوب روستایی	۸۹/۴

جدول ۳-۵: توزیع فراوانی دسترسی روستائیان به امکانات بهداشتی در استان کردستان در سال ۱۳۹۴

روستاهای تحت پوشش (دارای سکنه)	خانوارهای روستایی تحت پوشش	درصد دسترسی روستائیان به خدمات بهداشتی درمانی
۱۸۰۲	۱۳۲۳۱۳	۱۰۰

جدول ۳-۶: توزیع فراوانی وضعیت بهداشت محیط مناطق روستایی استان کردستان در سال ۱۳۹۴

مصرف کننده نمک پیدار	با جمع آوری بهداشتی فضولات چיوانی	تعداد کل خانوارهایی که در محل زندگی خود دام نگهداری مینمایند	با جمع آوری و دفع بهداشتی زباله	دارای توالت بهداشتی	با دسترسی به شبکه عمومی آب آشامیدنی	با دسترسی به آب آشامیدنی (شبکه عمومی و منابع بهسازی)	تعداد کل	موارد
۱۴۲۰۹۵	۳۴۱۷۲	۵۷۷۷۱	۱۱۱۵۰۵	۱۱۹۶۸۴	۳۹۳۴	۱۳۱۸۲۵	۱۴۲۰۹۵	خانوارهای تحت پوشش
۱۸۰۲	۹۶۹	۱۶۱۰	۱۰۸۳	۱۲۳۶	۲۹۰	۱۴۹۷	۱۸۰۲	روستاهای تحت پوشش

۳-۷: اهم فعالیتهای واحد بهداشت محیط در سال ۱۳۹۴

مناطق روستایی	مناطق شهری	فعاليتها		
۴۶۰۸	۱۲۱۱۹	کل	مراکز تهیه و تولید و فروش مواد غذایی	
۴۴۲۹	۱۱۸۰۴	دارای معیار بهسازی		
۱۹۵۶	۵۲۶۶	دارای معیار بهداشتی		
۵۷۰	۳۶۵۰	کل	اماکن عمومی	
۵۳۳	۳۵۱۴	دارای معیار بهسازی		
۲۳۵	۱۶۷۴	دارای معیار بهداشتی		
۷۳۵۳	۸۳۲۸	کل	میکروبی	نمونه برداری آب آشامیدنی
۶۶۵۵	۸۲۸۹	با نتیجه مطلوب		
۶۹۸	۳۹	با نتیجه نامطلوب		
۱۳۹۶	۴۶۷	کل	شیمیایی	نمونه مواد غذایی آزمایش شده
۷۶۳	۲۶۲۱	کل		
۳۵۷	۱۲۶۳	با نتیجه مطلوب		
۴۰۶	۱۳۵۸	با نتیجه نامطلوب	کارکنان مراکز تهیه و توزیع مواد غذایی و اماکن عمومی	کارکنان مراکز تهیه و توزیع مواد غذایی و اماکن عمومی
۶۵۹۲	۲۲۶۳۲	باید کارت معاینه پزشکی داشته باشند		
۵۶۷۹	۱۹۳۶۳	با کارت معاینه پزشکی معتبر		
۶۰۸۲	۲۱۸۷۲	کارت تندرستی صادر شده		
۱۱	۱۵۸	دادگاه	معرفی متخلف به مراجع قضایی	اماکن عمومی و مراکز تهیه و توزیع مواد غذایی
۱۷	۷۰	تعزیرات حکومتی		
۸	۱	تعزیرات آرد و نان		
۴۷۹۶۸	۸۶۷۶۶	تعداد کل بازدید های انجام شده		اماکن عمومی و مراکز تهیه و توزیع مواد غذایی
۱۳	۹۶	اماکن و مراکز غیر بهداشتی تعطیل شده		
۳۷۸	۶۶۰	بهسازی شده	مراکز تهیه و تولید و فروش مواد غذایی	
۱۵۸	۶۲۷	بهداشتی شده		
۷۵	۲۵۴	بهسازی شده	اماکن عمومی	
۲۷	۱۸۱	بهداشتی شده		
۷۶۳	۲۶۲۱	تعداد نمونه		
۴۰۶	۱۳۵۸	تعداد موارد غیر قابل مصرف انسانی		
۱۸	۶۸	تعزیرات حکومتی	تعداد معرفی به مراجع قضایی	
۸	۰	تعزیرات آرد و نان		
۱۴۳۴۵	۱۰۷۴۶۶	خوراکی	میزان معدوم شده (کیلوگرم یا لیتر)	
۸۴۲	۱۹۲۰	بهداشتی		
۴۳۵۳۳	۶۵۶۹۸	کل	کلرسنجی	
۳۱۸۴۱۲	۶۱۳۹۴	مطلوب	آموزش	
۱۱۵۱۲۱	۴۳۰۴	نامطلوب		
۱۰۵۹۷	۱۲۷۹	تعداد جلسات		
۱۸۲۲۲۱	۱۵۸۸۷	تعداد افراد آموزش دیده		

جدول ۳-۸: فعالیتهای عمده بهداشت محیط در زمینه بازدید از مکانهای تهیه، توزیع و نگهداری مواد غذایی در سال ۱۳۹۴

سال و شهرستان	موارد بازدید شده	کارت معاینه پزشکی صادر شده	معرفی متخلفین به مقامات قضایی	اماکن تعطیل شده	مقدار مواد غذایی ضبط شده و معدومی (kg)
۱۳۹۴	۱۳۴۷۳۴	۲۷۹۵۴	۴۷۸	۱۰۹	۱۲۴۵۷۴
بانه	۱۳۳۱۰	۲۹۶۱	۲۰	۱۷	۱۸۶۲۲
بیجار	۱۲۷۴۴	۲۲۸۱	۳۵	۱	۳۸۸۸
دیواندره	۴۹۷۸	۱۴۶۲	۵	۷	۲۲۰۷۲
سقز	۱۵۳۷۳	۴۴۳۷	۱۳۸	۸	۱۷۱۲۲
سنندج	۳۲۹۹۵	۹۴۷۵	۱۳۳	۴۶	۲۳۴۵۰
قروه	۱۲۷۸۸	۱۷۰۲	۳۰	۲۰	۹۴۳۲
کامیاران	۱۲۹۲۴	۱۲۰۰	۱	۱	۲۰۴۲۷
مریوان	۱۵۱۷۵	۱۸۶۹	۱۰۲	۴	۴۲۲۴
سروآباد	۷۵۹۷	۱۱۷۱	۴	۱	۲۳۵۸
دهگلان	۶۸۵۰	۱۳۹۶	۱۰	۴	۲۶۷۷

جدول ۳-۹: توزیع فراوانی مراقبت دانش آموزان ابتدایی و متوسطه در مناطق روستایی استان کردستان در سال ۱۳۹۴

متوسطه دوم	متوسطه اول	ابتدایی	درصد وضعیت منحنی رشد دانش آموزان	
			قد به سن	زیر صدک ۳
-	-	-	۹۷ بالای	
-	-	-	زیر صدک ۵	BMI
-	-	-	بین ۸۵ و ۹۵	
-	-	-	بالای ۹۵	
۳/۰۳	۲/۹۶	۲/۱	بینایی	
۱/۱	۰/۱۹	۰/۲۳	شنوایی	
۰/۵	۰/۸	۰/۷	رفتاری و گفتاری	
۳۹	۴۱	۴۹	دندانهای پوسیده	
۴/۲	۳/۲	۳/۵	دندانهای پر شده	
۳/۲	۳/۸	۳/۴	ریشک و شپش سر	
۹۲	۹۲	۱۰۰	درصد معاینه شده	
۱۰۰	۱۰۰	۱۰۰	تحت پوشش	
۷۹۶۳	۸۱۲۳	۱۱۳۲۵	کل (پایه های اول)	

جدول ۳-۱۰: توزیع فراوانی مراقبت دانش آموزان اول ابتدایی در مناطق روستایی استان کردستان

در سال ۱۳۹۴

اول ابتدایی روستایی		دانش آموزان
۲/۹	زیر $-3 Z - Score$	قد به سن
۴/۱	بالای $+3 Z - Score$	
۸/۷	بین $-2 Z - Score$ و زیر $-3 Z - Score$	
۴/۲	زیر $-3 Z - Score$ و $-2 Z - Score$	نمایه توده بدنی
۵/۲	بین ۳- و ۲- $Score$	
۲/۱	بین ۲- و ۱ $Score$	
۸/۶	بین ۳ و ۲ $Score$	
۸/۲	بالای ۳+ $Score$ بین	
۲/۱	بینایی	درصد موارد اختلالات
۰/۲۳	شنوایی	
۰/۷	رفتاری و گفتاری	
۴۹	دندانهای پوسیده	
۳/۵	دندانهای پر شده	
۳/۴	ریشک و شپش سر	
۱۰۰	درصد معاینه شده	
۱۰۰	تحت پوشش	
۱۱۳۲۵	کل (پایه های اول)	

جدول ۳-۱۱: توزیع فراوانی مراقبت دانش آموزان ابتدایی و متوسطه در مناطق شهری استان کردستان در سال ۱۳۹۴

متوسطه دوم	متوسطه اول	ابتدایی	درصد وضعیت منحنی رشد دانش آموزان	
			قد به سن	زیر صدک ۳
-	-	-	بالاتر	زیر صدک ۳
-	-	-	پایینتر	بالاتر
-	-	-	BMI	زیر صدک ۵
-	-	-	بین ۸۵ و ۹۵	پایینتر
-	-	-	بالاتر	بالاتر
۴/۸	۳/۵	۲/۱	بینایی	درصد موارد اختلالات
۰/۳۶	۰/۴۱	۰/۷۸	شنوایی	
۰/۳	۰/۲	۰/۰۱	رفتاری و گفتاری	
۳۷	۳۸	۴۲	دندانهای پوسیده	
۵/۳	۴/۲	۲/۲	دندانهای پر شده	
۲/۵	۳/۲	۳/۱	ریشک و شپش سر	
۹۳	۹۱	۱۰۰	معاینه شده	درصد دانش آموز
۸۱	۷۳	۷۲	تحت پوشش	
۱۷۲۵۹	۱۵۹۸۲	۱۶۲۵۸	کل (پایه های اول)	

جدول ۳-۱۲: توزیع فراوانی مراقبت دانش آموزان اول ابتدایی در مناطق شهری استان کردستان در سال ۱۳۹۴

اول ابتدایی شهری		قد به سن	درصد دانش آموز	
۳/۲	زیر $-3 Z$ -Score			
۵/۱	بالای $+3 Z$ -Score			
۵/۸	بین $-3 Z$ -Score و زیر $-2 Z$ -Score			
۵/۱	زیر $-3 Z$ -Score و $-2 Z$ -Score	نمایه توده بدنی		
۴/۳	بین -3 و -2 Score			
۸/۴	بین -2 و 1 Score			
۷/۳	بین 2 و 3 Score			
۶/۲	بالای $+3$ بین Score	درصد موارد اختلالات		
۲/۱	بینایی			
۰/۷۸	شنوایی			
۰/۰۱	رفتاری و گفتاری			
۴۲	دندانهای پوسیده			
۲/۲	دندانهای پرشده			
۳/۱	ریشک و شپش سر			
۱۰۰	درصد معاینه شده	درصد دانش آموزان		
۷۲	تحت پوشش			
۱۶۲۵۸	کل (پایه های اول)			

جدول ۳-۱۳: شاخص های برنامه سلامت مادران

منبع استخراج شاخص	شاخص	درصد
فرمهای آماری	درصد سزارین	۳۳/۵
	درصد زایمان ایمن	۹۹/۹
	تعداد موارد مرگ مادر باردار	۵
	درصد پوشش دوران بارداری	۸۴/۴
	درصد پوشش بعد از زایمان	۸۶/۱
	درصد شناسایی مادران باردار(زیر ۱۲ هفته)	۸۴/۸

جدول ۳-۱۴: شاخص های برنامه کودکان در سال ۱۳۹۴

منبع استخراج شاخص	شاخص ها	درصد	
CHS	علل تجویز شیر مصنوعی	اختلال رشد	۴۲/۷
		چند قلوی	۲۶/۸
		جدایی والدین	۵/۲
		بیماری مادر و مصرف دارو	۱۵/۵
		فرزند خواندگی	۰/۷
		مرگ مادر	۱/۱
		سایر	۸
		شیوع طبقه بندی اختلال رشد	۱۲/۱
فرم آماری شیر مادر	درصد تجویز شیر مصنوعی در کمیسیونهای شیر مصنوعی	۸۹/۸	
	فرم اطلاعات ارجاع	درصد پسخوارند ارجاع مرکز روستایی به خانه بهداشت	۷۱/۴
نتایج پایش و ارزیابی بیمارستانهای دوستدار کودک	درصد پسخوارند ارجاع بیمارستان به واحدهای تابعه	۷۳/۳	
	درصد کلی پسخوارند ارجاع استان	۶۳/۳	
	نسبت بیمارستانهای دوستدار کودک	۹۰	
	میانگین اقدامات دهگانه بیمارستانهای دوستدار کودک	۹۶/۹	

جدول ۳-۱۵: شاخصهای سلامت در استان کردستان در سال ۱۳۹۴

ردیف	واحد	عنوان	شاخص
۱	گسترش	سهم جمعیت روستایی و شهرهای زیر ۲۰ هزار نفر تحت پوشش برنامه پزشک خانواده از کل جمعیت روستایی و شهرهای زیر ۲۰ هزار نفر استان	۱۰۰
۲		تعداد تیم پزشک خانواده موجود در مراکز مجری برنامه به تعداد تیم مورد نیاز	۱۸۰
۱۱	بیماریها	میزان بروز سرطان (بر اساس ثبت)	۹۵/۳۴
۱۲		درصد پوشش برنامه ثبت سرطان	۱۰۰
۱۳		میزان بروز تالاسمی	۳/۲۱
۱۴		میزان شیوع تالاسمی	۸/۰۷
۱۵		میزان بروز فلج شل حاد در کودکان زیر ۱۵ سال	۳/۵
۱۶		میزان بروز سرخک	۰
۱۷		میزان بروز مالاریا	۰
۱۸		میزان بروز انواع سل	۹/۶
۱۹		میزان بروز مننژیت منگوکوک	۰
۲۰		میزان بروز سیاه سرفه	۰/۲۴
۲۱		میزان بروز دیفتری	۰
۲۲		میزان شیوع HIV در معنادران تزریقی در دسترس	۴/۳
۲۳		میزان شیوع HIV در بزرگسالان ۱۵-۴۹ سال	۰/۰۴
۲۴		میزان شیوع HIV در جمعیت خاص (طبق تعریف)	۰/۰۰۳
۲۵		تعداد بیماران مبتلا به جذام بر حسب سن و جنس	۰
۲۶		تعداد بروز بیماری سالک	۳۶
۲۷		میزان بروز بیماری سیاه زخم	۱۴
۲۸		تعداد موارد هاری	۰
۲۹		میزان بروز کزاز نوزادی	۰
۳۰		تعداد کل کزاز	۰
۳۱	میزان بروز کم کاری مادرزادی تیروئید	۵/۲۸	
۳۲	تعداد موارد حیوان گزیدگی	۱۷۰۹	

جدول ۳-۱۶: شیوع دیابت براساس جنس در استان کردستان

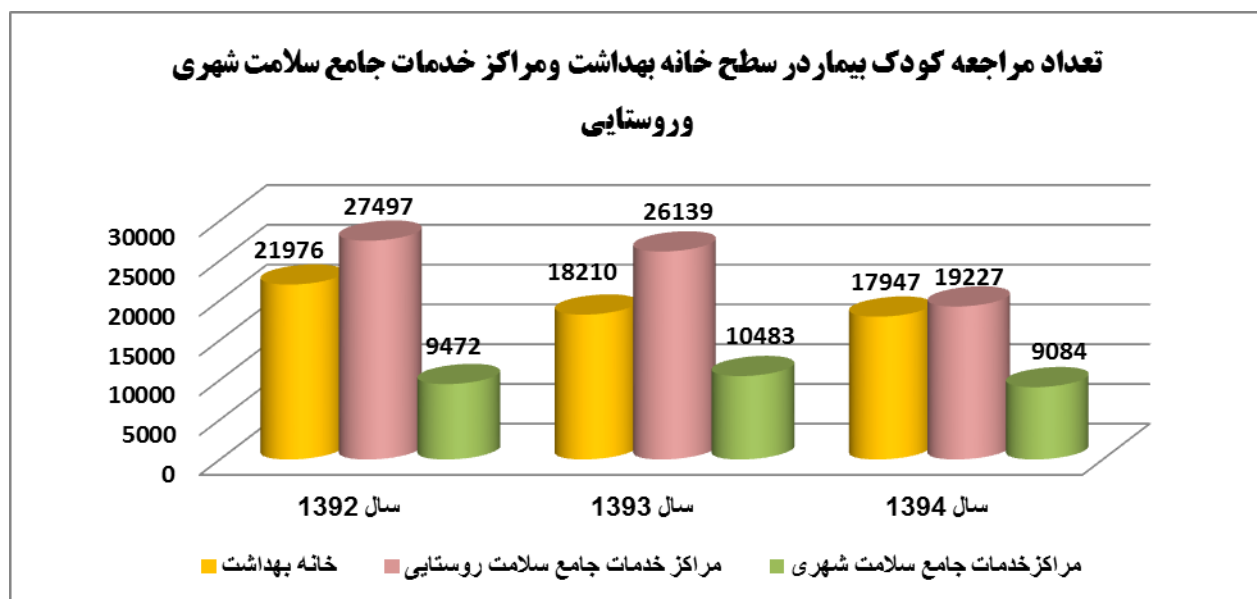
تعداد افراد	افراد غربالگری		تعداد بیماران		شیوع درصد (مردان)	شیوع درصد (زنان)	کل شیوع
	مرد	زن	مرد	زن			
جمع کل ماه جاری	۹۱۳۵۱	۱۰۴۲۸۸	۱۶۲۰	۳۷۰۸	۲	۴/۵	۳/۳

برنامه مراقبت ادغام یافته ناخوشی اطفال

جدول ۳-۱۷: تعداد مراجعه کودک بیمار در سطح خانه بهداشت و مراکز بهداشتی درمانی شهری و روستایی از

سال ۱۳۹۲-۱۳۹۴

مرکز درمانی	۱۳۹۲	۱۳۹۳	۱۳۹۴
خانه بهداشت	۲۱۹۷۶	۱۸۲۱۰	۱۷۹۴۷
مرکز بهداشتی درمانی روستایی	۲۷۴۹۷	۲۶۱۳۹	۱۹۲۲۷
مرکز بهداشت درمانی شهری	۹۴۷۲	۱۰۴۸۳	۹۰۸۴



نمودار ۳-۳: تعداد مراجعه کودک بیمار در سطح خانه بهداشت و مراکز بهداشتی درمانی شهری و روستایی از

سال ۱۳۹۲-۱۳۹۴

جدول ۳-۱۸: درصد شیوع علائم بیماری در کودکان مراجعه شده برنامه مانا در سال ۱۳۹۳ و ۱۳۹۴

زیر ۲ ماه

علائم بیماری	سال ۱۳۹۳	سال ۱۳۹۴
عفونت باکتریال شدید	۳/۷۴	۳/۱۹
عفونت موضعی	۷۷/۸۵	۶۱/۹۳
اسهال	۴/۷	۲/۸۰
مشکل شیر خوردن	۱۸/۶	۲۶/۴

۲ ماهه تا ۵ ساله

علائم بیماری	سال ۱۳۹۳	سال ۱۳۹۴
سرفه سرماخوردگی	۵۸/۷	۵۹/۳۱
اسهال	۹/۸	۱۰/۸۷
گوش درد	۵/۶	۵
گلو درد	۱۰/۹	۸/۲۸
تب	۴۰/۵	۴۰/۲۰
کم وزنی	۶/۱	۵/۲

جدول ۳-۱۹: بیماریها در استان کردستان در سال ۱۳۹۴

ردیف	نوع بیماری	تعداد
۱	تب مالت	۱۳۱۶
۲	حیوان گزیدگی	۱۷۰۹
۳	تب راجعه	۰
۴	کیست هیداتیک	۱۳

جدول شماره ۳-۲۰: نسبت درصد ۱۰ علت اول مرگ در سال های ۱۳۹۳ و ۱۳۹۴

سال ۱۳۹۴			سال ۱۳۹۳		
درصد	علت مرگ	ردیف	درصد	علت مرگ	ردیف
۳۹/۴	بیماریهای قلبی و عروقی	۱	۳۵/۰۹	بیماریهای قلبی و عروقی	۱
۱۴/۵۳	سرطانها و تومورها	۲	۱۴/۴۶	سرطانها و تومورها	۲
۸/۳	علائم وحالات بد تعریف شده	۳	۱۱/۲۴	نشانه ها و یافته های غیر طبیعی که در جای دیگر طبقه بندی نشده اند	۳
۷/۴	بیماریهای دوران حول تولد	۴	۱۱/۰۷	کل حوادث	۴
۶/۱	حوادث حمل و نقل	۵	۲/۹۳	بیماریهای غدد ، تغذیه و متابولیک	۵
۵/۰۰۴	بیماری دستگاه تنفس	۶	۲/۷۸	بیماریهای حول تولد	۶
۳/۱	بیماریهای غدد ، تغذیه و متابولیک	۷	۲/۳۱	بیماریهای دستگاه تنفسی	۷
۲/۶	حوادث غیر عمدی	۸	۱/۴۸	بیماریهای دستگاه ادراری	۸
۲/۶	بیماریهای دستگاه ادراری	۹	۱/۲۴	ناهنجاریهای مادرزادی	۹
۱/۷	بیماریهای عفونی وانگلی	۱۰	۰/۹۶	بیماریهای دستگاه گوارش	۱۰

برنامه نظام مراقبت مرگ کودکان ۱ تا ۵۹ ماهه

میزان بروز مرگ کودکان ۱ تا ۵۹ ماهه در ۱۰۰۰ تولد زنده در دانشگاه علوم پزشکی کردستان

* در سال ۱۳۸۹: ۵/۷۵	در سال ۱۳۹۱: ۴/۹۲	در سال ۱۳۹۳: ۴/۲۶
* در سال ۱۳۹۰: ۴/۸۶	در سال ۱۳۹۲: ۳/۸	در سال ۱۳۹۴: ۳/۳۴

جدول ۳-۲۱: نسبت مرگ کودکان ۱ تا ۵۹ ماهه بر اساس علت فوت در گروه بندی ICD10

سال ۱۳۹۴		سال ۱۳۹۳	
نسبت	علت مرگ	نسبت	علت مرگ
۱۴/۲	ناهنجاری مادرزادی و کروموزومی	۲۳/۵	ناهنجاری مادرزادی و کروموزومی
۲۲/۶	حوادث و سوانح غیر عمدی	۲۵	حوادث و سوانح غیر عمدی
۴/۷	سرطانها و تومورها	۳/۰۳	سرطانها و تومورها
۱۳/۲	بیماریهای سیستم عصبی	۷/۵۸	بیماریهای سیستم عصبی
۶/۶	سایر	۹/۸۵	سایر
۰/۹۴	بیماریهای حول تولد	۰/۷۶	بیماریهای حول تولد
۷/۶	بیماریهای دستگاه تنفس	۴/۵۵	بیماریهای دستگاه تنفس
۵/۷	بیماریهای غدد، تغذیه و متابولیک	۰/۷۶	بیماریهای غدد، تغذیه و متابولیک
۱۰/۴	بیماریهای عفونی و انگلی	۱۴/۴	بیماریهای عفونی و انگلی
۱۰/۴	بیماریهای قلبی	۵/۳	بیماریهای قلبی

جدول ۳-۲۲: آمار سالمندان (شیوه زندگی سالم) در شش ماهه اول سال ۱۳۹۴

شش ماهه اول						شهرستان
اطلاعات ماندگار		آموزش دیده		نیازمند آموزش (گروه سنی ۶۰ سال و بیشتر)		
روستا	شهر	روستا	شهر	روستا	شهر	
۲۳۷۷	۳۰۵	۳۹۴۹	۳۸۷	۱۱۵۴۳	۲۵۰۴۶	سنندج
۲۱۹۹	۷۹۲	۳۹۵۸	۸۶۸	۴۷۹۳	۸۹۱۱	قروه
۲۰۷۶	۴۸۷	۵۱۹۸	۷۶۱	۶۸۳۰	۹۹۴۴	سقز
۲۶۹	۲۳۹	۱۶۴۰	۱۰۴	۳۸۶۵	۶۰۷۸	بانه
۵۳۰	۱۵	۹۲۷	۲۵	۴۹۳۷	۶۵۴۶	مریوان
۸۵۴	۲۰	۱۶۵۷	۴۰	۶۰۳۲	۳۰۳	سررآباد
۲۱۴	۱۰	۱۱۰۲	۱۷	۳۰۸۱	۱۶۶۴	دهگلان
۱۲۲۷	۵۵	۳۷۰۴	۱۶۳	۶۱۴۵	۶۴۶۵	بیجار
۱۱۱۰	۲۸۸	۲۱۵۸	۵۸۴	۴۷۹۶	۱۹۱۴	دیواندره
۶۸۳	۷۰	۲۳۲۴	۲۰۱	۵۲۷۲	۳۴۹۱	کامیاران
۱۱۵۳۹	۲۲۸۱	۲۶۶۱۷	۳۱۵۰	۵۷۲۹۴	۷۰۳۶۲	استان
۴۳/۳	۷۲/۴	۴۶/۴	۴/۴	۱۲۷۶۵۶		درصد

جدول ۳-۲۳: آمار سالمندان (شیوه زندگی سالم) در شش ماهه دوم سال ۱۳۹۴

شش ماهه دوم						شهرستان
اطلاعات ماندگار		آموزش دیده		نیازمند آموزش (گروه سنی ۶۰-۷۰ سال)		
روستا	شهر	روستا	شهر	روستا	شهر	
۱۳۰۰	۲۰۲	۱۴۰۵	۲۶۲	۵۱۴۲	۸۹۴۷	سنندج
۱۰۲۰	۲۰۱	۱۱۹۹	۲۵۰	۷۷۲۶	۵۰۲۶	قروه
۱۰۱۳	۲۷۰	۱۱۰۵	۳۲۶	۳۵۸۹	۴۷۵۱	سقز
۵۲۲	۹۵	۶۶۱	۱۰۸	۱۹۱۷	۳۰۸۲	بانه
۹۲۵	۲۹۰	۱۰۰۰	۳۵۶	۲۹۳۳	۳۶۰۱	مریوان
۵۳۲	۵۵	۶۸۷	۶۰	۳۲۰۴	۱۵۷	سروآباد
۴۶۵	۱۷۲	۵۲۲	۱۸۰	۲۶۸۳	۱۰۹۰	دهگلان
۸۵۲	۸۱	۹۱۹	۹۷	۱۰۴۳	۱۸۲	بیجار
۷۰۲	۲۰	۷۷۲	۲۵	۲۸۱۹	۱۱۳۲	دیواندره
۳۸۰	۳۶	۴۲۶	۴۵	۲۲۱۹	۱۲۹۶	کامیاران
۷۷۱۱	۱۴۲۲	۸۶۹۶	۱۶۱۹	۳۳۲۷۵	۲۹۲۶۴	استان
۸۸/۶	۸۷/۸	۲۶/۱	۵/۵	۶۲۵۳۹		درصد

جدول ۳-۲۴: مراقبت های ادغام یافته سالمندی در سال ۱۳۹۴

شش ماهه اول		شش ماهه دوم		شش ماهه اول		شش ماهه دوم		شهرستان
پزشک		غیرپزشک		پزشک		غیرپزشک		
شهری	روستایی	شهری	روستایی	شهری	روستایی	شهری	روستایی	
۱۶	۲۰	۲۶	۴۲	۱۰۵	۳۱۱	۱۴۰	۵۲۱	بانه
۶	۴۵۹	۱۰	۸۷۰	۸۳	۵۷۴	۸۹	۶۶۴	دهگلان
۱۹۱	۴۵۶	۲۸۸	۹۳۹	۳۲	۶۸۷	۲۱۵	۸۸۶	سقز
۱۴	۴۸	۲۲	۲۷۹	۴۴۵	۳۱۲	۴۶۵	۵۷۸	بیجار
۴۰۰	۲۰۱۴	۵۱۱	۲۹۳۴	۴۳	۵۲۵	۹۸	۸۵۴	دیواندره
۴۹۱	۱۱۸۸	۱۰۳۶	۲۵۹۲	۵۲	۶۷۹	۸۲	۷۷۹	قروه
۵۲۱	۲۸۴۶	۵۶۲	۴۲۰۰	۸۵	۱۱۹۳	۵۳۴	۱۵۴۰	سنندج
۷۰	۱۷	۷۰	۱۷	۲۰	۳۵۷	۴۰	۴۱۸	سرروداد
۶	۱۵	۲۲	۲۰	۵۲	۳۷۰	۱۰۵	۵۹۹	مریوان
۲۴۴	۱۹۴۷	۲۷۰	۴۴۶۹	۲۲	۶۴۸	۴۳	۹۵۴	کامیاران
۳۲۷۷	۹۰۱۰	۴۷۱۰	۱۶۳۶۲	۹۳۹	۵۴۷۶	۱۸۱۱	۷۷۹۳	استان

جدول ۳-۲۵: مراقبت های ادغام یافته سالمندی در سال ۱۳۹۴

سال ۱۳۹۴		شش ماهه دوم		شش ماهه اول		شهرستان
غیرپزشک	پزشک	غیرپزشک	پزشک	غیرپزشک	پزشک	
۷۲۹	۴۵۲	۶۶۱	۴۱۶	۶۸	۳۶	بانه
۱۶۳۳	۱۱۲۲	۷۵۳	۶۵۷	۸۸۰	۴۶۵	دهگلان
۲۳۲۸	۱۳۶۶	۱۱۰۱	۷۱۹	۱۲۲۷	۶۴۷	سقز
۱۳۴۴	۸۱۹	۱۰۴۳	۷۵۷	۳۰۱	۶۲	بیجار
۴۳۹۷	۲۹۸۲	۹۵۲	۵۶۸	۳۴۴۵	۲۴۱۴	دیواندره
۴۴۸۹	۲۴۱۰	۸۶۱	۷۳۱	۳۶۲۸	۱۶۷۹	قروه
۶۸۳۶	۴۶۴۵	۲۰۷۴	۱۲۷۸	۴۷۶۲	۳۳۶۷	سنندج
۵۴۵	۴۶۴	۴۵۸	۳۷۷	۸۷	۸۷	سروآباد
۷۴۶	۴۴۳	۷۰۴	۴۲۲	۴۲	۲۱	مریوان
۵۷۳۶	۲۸۱۶	۹۹۷	۶۷۰	۴۷۳۹	۲۱۹۱	کامیاران
۲۸۷۸۳	۱۷۵۶۴	۹۶۰۴	۶۵۹۵	۱۹۱۷۹	۱۰۹۶۹	استان

جدول ۳-۲۶: درصد مراقبت ادغام یافته سالمندی سال ۱۳۹۴

سال ۱۳۹۴		۶ ماهه دوم		۶ ماهه اول	
غیر پزشکی	پزشک	غیر پزشکی	پزشک	غیر پزشکی	پزشک
۲۸۷۸۳	۱۷۵۶۴	۹۶۰۴	۶۵۹۵	۱۹۱۷۹	۱۰۹۶۹
۳۴/۴	۲۱	۱۱/۵	۷/۸	۲۲/۹	۱۳/۱

جدول ۳-۲۷: درصد برنامه شیوه زندگی سالم در دوره سالمندی در سال ۱۳۹۴

۶ ماهه دوم (گروه سنی ۶۰-۷۰ سال)						۶ ماهه اول (گروه سنی ۶۰ سال و بیشتر)					
اطلاعات ماندگار		آموزش دیده		نیازمند آموزش		اطلاعات ماندگار		آموزش دیده		نیازمند آموزش	
روستایی	شهری	روستایی	شهری	روستایی	شهری	روستایی	شهری	روستایی	شهری	روستایی	شهری
۷۷۱۱	۱۴۲۲	۸۶۹۶	۱۶۱۹	۳۳۲۷۵	۲۹۲۶۴	۱۱۵۳۹	۲۲۸۱	۲۶۶۱۷	۳۱۵۰	۵۷۲۹۴	۷۶۹۰۸

* به دلیل اینکه گروه سنی در دو طول دو شش ماهه طبق دستورالعمل کشوری همسان نمی باشند درصد گیری امکان پذیر نیست.
(در ۶ ماهه اول گروه سنی ۶۰ سال و بیشتر و در ۶ ماهه دوم گروه سنی ۶۰-۷۰ سال می باشد.)

جدول ۳-۲۸: آمار برنامه شیوه زندگی سالم در دوره سالمندی در سال ۱۳۹۴

اطلاعات ماندگار		آموزش دیده	
روستایی	شهری	روستایی	شهری
۱۹۲۵۰	۳۷۰۳	۳۵۳۱۳	۴۷۶۹

جدول ۳-۲۹: گزارش ماهانه ی سندرم ها و اتیولوژی های آمیزشی به مدیریت بیماری های دانشگاه در سال ۱۳۹۴

سن (سال)											
جنس	کمتر از ۱۵	۱۵-۱۷	۱۸-۱۹	۲۰-۲۴	۲۵-۲۹	۳۰-۳۴	۳۵-۳۹	۴۰-۴۴	۴۵ و بالاتر	مجموع	
اولسر غیروزیکولی ژنیتال											
زن	۰	۳۶	۱۴۴	۲۸۸	۷۳۲	۶۹۶	۷۹۶	۴۵۶	۲۰۴	۱۰۸	۳۴۶۰
مرد	۰	۰	۰	۰	۰	۰	۰	۰	۰	۰	۰
مجموع	۰	۳۶	۱۴۴	۲۸۸	۷۳۲	۶۹۶	۷۹۶	۴۵۶	۲۰۴	۱۰۸	۳۴۶۰
ترشح مجرا در مردان											
مرد	۰	۰	۰	۳۶	۶۰	۴۸	۳۶	۶۰	۳۶	۰	۲۷۶
گنوره (قطعی)											
زن	۰	۰	۰	۰	۰	۰	۰	۰	۰	۰	۰
مرد	۰	۰	۰	۰	۰	۰	۰	۰	۰	۰	۰
مجموع	۰	۰	۰	۰	۰	۰	۰	۰	۰	۰	۰
سیفلیس اولیه و ثانویه (مشکوک)											
زن	۰	۰	۰	۰	۰	۰	۰	۰	۰	۰	۰
مرد	۰	۰	۰	۰	۰	۰	۰	۰	۰	۰	۰
مجموع	۰	۰	۰	۰	۰	۰	۰	۰	۰	۰	۰

جدول ۳-۳۰: شاخص های عملکردی واحد بهداشت حرفه ای حوزه معاونت بهداشتی استان کردستان
در سالهای ۱۳۹۳-۱۳۹۴

ردیف	شاخص	سال	
		۱۳۹۳	۱۳۹۴
۱	درصد کارگاههای تحت پوشش بهداشت حرفه ای	۱۰۰	۱۰۰
۲	درصد شاغلین تحت پوشش بهداشت حرفه ای	۱۰۰	۱۰۰
۳	درصد کارگاههای بازرسی شده در سالجاری	۸۵/۵	۹۵/۰۷
۴	درصد شاغلینی که به خدمات بهداشت حرفه ای دسترسی دارند	۴۰/۳	۴۹/۱
۵	درصد شاغلینی که در کارگاههای دارای ریسک بالا ی بیماریهای شغلی کار می کنند	۳۱/۸	۴۲/۸
۶	درصد شاغلین تحت پوشش معاینات شغلی	۴۲/۳	۴۱/۳۷
۷	درصد کارگاههای دارای تشکیلات بهداشت حرفه ای	۵۱/۶۸	۵۸/۹۷
۸	درصد کارگاههای دارای عامل زیان آور گردوغبار	۱۶/۳	۱۷/۴۳
۹	درصد کارگاههای دارای عامل زیان آور گازو بخار	۷/۴	
۱۰	درصد کارگاههای دارای عامل زیان آور دمه	۹/۹	
۱۱	درصد کارگاههای دارای عامل زیان آور صدا	۱۷/۸	۱۷/۲۶
۱۲	درصد کارگاههای دارای عامل زیان آور روشنایی	۶/۴	۵/۱۵
۱۳	درصد کارگاههای دارای عامل زیان آور پرتو	۹/۶	۸/۶
۱۴	درصد کارگاههای دارای عامل زیان آور گرما و رطوبت	۲/۹	۲/۵۴
۱۵	درصد کارگاههای دارای عامل زیان آور سرما	۰/۳	۰/۴۵
۱۶	درصد کارگاههای دارای عامل بیولوژیکی زیان آور	۳/۶	۳/۱
۱۷	درصد شاغلین دارای عامل زیان آور وضعیت نامناسب بدن حین کار	۴۳/۴	۲۷/۲
۱۸	درصد شاغلین در مواجهه با حمل بار نامناسب	۱۳/۹	۱۰/۸
۱۹	درصد کارگاههایی که صدای زیان آور را کنترل نموده اند	۳/۹	۴/۷
۲۰	درصد کارگاههایی که عامل گردوغبار زیان آور را کنترل نموده اند	۲/۴	۵/۲۹
۲۱	درصد کارگاههایی که عامل گاز و بخار زیان آور را کنترل نموده اند	۳/۱	
۲۲	درصد کارگاههایی که عامل دود و دمه زیان آور را کنترل نموده اند	۲	
۲۳	درصد کارگاههایی که ایستگاه کار شاغلینشان اصلاح شده	۳/۹	۴/۰۷
۲۴	درصد کارگاههایی که عامل حمل بار زیان آور را کنترل نموده اند	۳/۹	۶/۹
۲۵	درصد شاغلینی که از وسایل حفاظت شنوایی مناسب استفاده می کنند	۶۶/۲	۶۰/۸

جدول ۳-۳۱: گزارش موارد بیماریهای آمیزشی استان کردستان در سال ۱۳۹۴

تشخیص	جنسیت	کمتر از ۱۵ سال	۱۷-۱۵	۱۹-۱۸	۲۴-۲۰	۲۹-۲۵	۳۴-۳۰	۳۹-۳۵	۴۴-۴۰	بالاتر از ۴۵ سال	مجموع
اولسر غیروزیکولی ژنیتال	زن	۱۱	۷۵	۲۱۹	۵۸۲	۸۴۷	۸۶۵	۵۹۱	۳۶۲	۱۶۷۱	۵۲۲۳
	مرد	۰	۰	۰	۱۷	۱۸	۲۵	۱۸	۱۳	۱۴	۱۰۵
	مجموع	۱۱	۷۵	۲۱۹	۵۹۹	۸۶۵	۸۹۰	۶۰۹	۳۷۵	۱۶۸۵	۵۳۲۸
ترشح مجرا در مردان	مرد	۰	۱	۴	۷	۱۲	۳۶	۸	۱۳	۲	۸۳
	زن	۰	۰	۰	۰	۱	۱	۰	۰	۰	۲
	مرد	۰	۰	۰	۰	۰	۰	۰	۰	۰	۰
گنوره قطعی	مجموع	۰	۰	۰	۰	۱	۱	۰	۰	۰	۲
	زن	۰	۰	۰	۰	۰	۰	۰	۰	۰	۰
	مرد	۰	۰	۰	۰	۰	۰	۰	۰	۰	۰
سیفلیس اولیه و ثانویه مشکوک	مجموع	۰	۰	۲	۱	۶	۱۰	۵	۰	۰	۲۴
	زن	۰	۰	۰	۰	۰	۰	۰	۰	۰	۰
	مرد	۰	۰	۰	۰	۰	۰	۰	۰	۰	۰
سیفلیس اولیه و ثانویه قطعی	مجموع	۰	۰	۲	۱	۶	۱۰	۶	۰	۰	۲۵
	زن	۰	۰	۰	۰	۰	۰	۰	۰	۰	۰
	مرد	۰	۰	۰	۰	۰	۰	۰	۰	۰	۰
کلامیدیا قطعی	مجموع	۰	۰	۱	۲	۴	۱	۳	۳	۰	۱۲
	زن	۰	۰	۰	۰	۰	۰	۰	۰	۰	۰
	مرد	۰	۰	۰	۰	۰	۰	۰	۰	۰	۰
جمع کل		۱۱	۷۶	۲۲۶	۶۰۹	۸۸۸	۹۳۸	۶۲۶	۳۸۹	۱۶۸۷	۵۴۵۰

فصل چهارم

معاونت آموزشی

جدول ۴-۱: شاخصهای آموزشی در سال ۱۳۹۴

عملکرد سال ۱۳۹۴	واحد متعارف	عناوین شاخص
۶۵	نفر	تعداد دانشجویان دوره کاردانی
۱۳۴۱	نفر	تعداد دانشجویان دوره کارشناسی
۱۲۹	نفر	تعداد دانشجویان دوره کارشناسی ارشد
۷۸۰	نفر	تعداد دانشجویان دوره دکتری عمومی
۲۳	نفر	تعداد دانشجویان دوره دکتری تخصصی <i>PHD</i>
۹۹	نفر	تعداد دانشجویان دوره تخصصی پزشکی
۱۰	درصد	نسبت دانشجویان دوره تحصیلات تکمیلی به کل دانشجویان
۲/۷	درصد	نسبت دانشجویان مشروط شده به کل دانشجویان
۰	درصد	نسبت دانشجویان اخراجی به کل دانشجویان
۷/۵	درصد	نسبت دانشجویان مردودی در امتحانات پایانی به دانشجویان واجد شرایط
۹/۸	درصد	نسبت دانشجو به اعضاء هیئت علمی
۹/۶	درصد	نسبت دانشجو به کارکنان غیر عضو هیئت علمی
۲۴	نفر	تعداد اعضای هیئت علمی جذب شده
۷۳/۵	درصد	نسبت اعضای هیئت علمی با درجه استادیاری و بالاتر
۱۳	نفر	تعداد اعضای هیات علمی ارتقای یافته
۵/۵	درصد	نسبت اعضای هیات علمی ارتقاء یافته به کل اعضای هیات علمی
۸۵	درصد	درصد گروههای آموزشی در گیر در اجرای طرح ارزشیابی درونی به کل گروهها
۲۱۱	درصد	تعداد برنامه های آموزش مداوم اجرا شده
۱۰۰	درصد	نسبت برنامه های آموزش مداوم (باز آموزی) دارای طراحی علمی به کل برنامه ها
۹۰	درصد	نسبت برنامه های مدون (باز آموزی) به تعداد مشمولین تحت پوشش در هر رشته (نسبت تعداد پزشکان هر گروه به تعداد برنامه های تشکیل شده)
۱۰۵	متر مربع	سرانه فضای آموزشی (دانشگاهی)
۳	تعداد	تعداد بانکهای اطلاعاتی فعال

جدول ۴-۲: مقایسه سه ساله شاخصهای عملکرد حوزه معاونت آموزش و تحقیقات دانشگاه علوم پزشکی کردستان

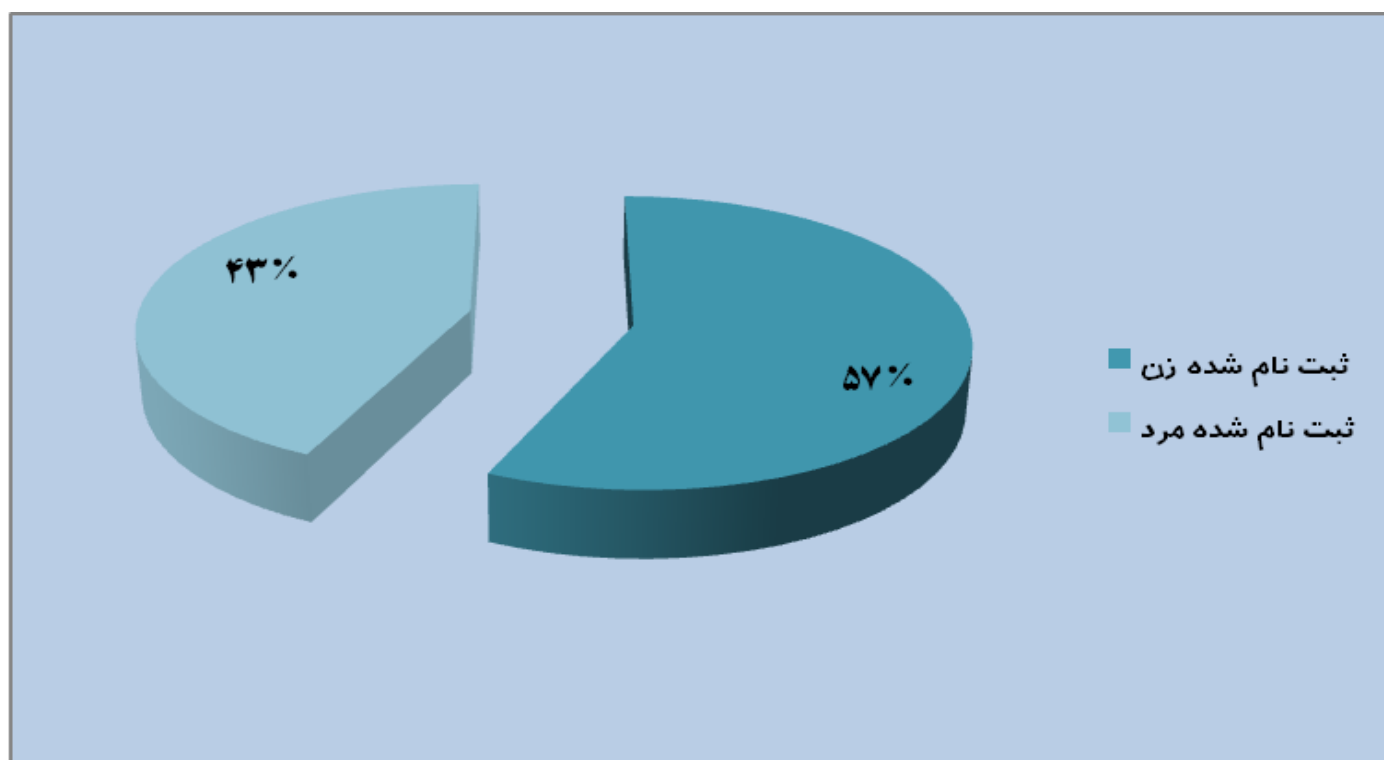
ردیف	عنوان شاخص	۱۳۹۲	۱۳۹۳	۱۳۹۴
۱	تعداد کارگاههای آموزشی برگزار شده جهت ارتقاء سطح توانمندی اساتید	۲۴	۲۲	۳۳
۲	تعداد برنامه های آموزش مداوم جامعه پزشکی و پیراپزشکی اجرا شده	۲۴۸	۲۵۸	۲۱۱
۳	میزان اجرای برنامه های مربوط به دانشجویان عضو دفتر استعدادهای درخشان (بر حسب درصد)	۸۰	۸۰	۸۰
۴	درصد اجرای فرآیند ارزشیابی استاد توسط دانشجو (بر حسب درصد)	۱۰۰	۱۰۰	۱۰۰
۵	میزان جذب اعضای هیئت علمی مورد نیاز دانشگاه از طریق فراخوان	۴	۲۰	۱۰
۶	میزان پیشرفت اجرای طرح ارزشیابی درونی در گروههای آموزشی دانشگاه (بر حسب درصد)	۱۰۰	۱۰۰	۱۰۰
۸	تعداد پژوهشهای انجام شده در زمینه آموزش پزشکی	۱۰	۱۱	۱۴
۹	نسبت دانشجویان تحصیلات تکمیلی به کل دانشجویان	۹/۶	۱۰	۱۰
۱۰	نسبت دانشجو به عضو هیات علمی	۱۰/۲	۱۰/۱	۹/۸
۱۱	نسبت اعضاء هیئت علمی ارتقاء یافته به کل اعضاء هیئت علمی (بر حسب درصد)	۵	۲	۵/۵
۱۲	نسبت اعضاء هیئت علمی با درجه دکترای تخصصی و بالاتر به کل اعضاء هیئت علمی (بر حسب درصد)	۶۸/۲	۷۱/۸	۷۳/۵

(ادامه) جدول ۴-۲: مقایسه سه ساله شاخصهای عملکرد حوزه معاونت آموزش و تحقیقات دانشگاه

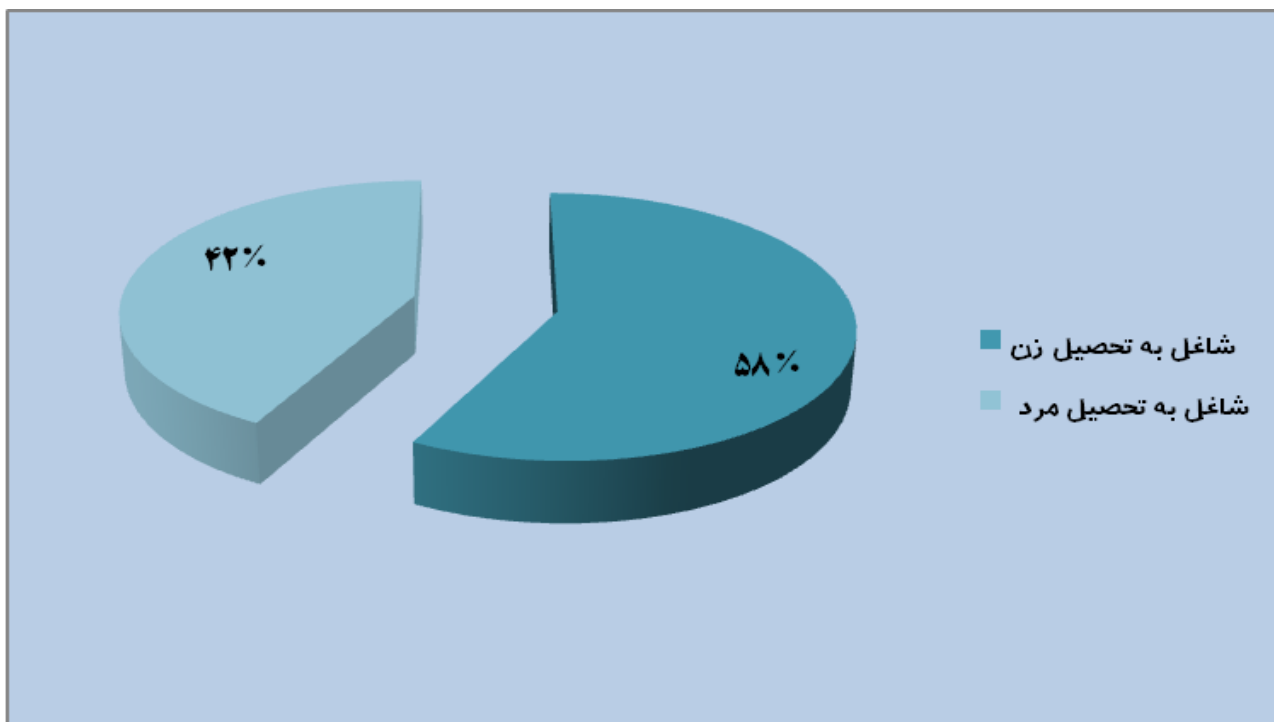
ردیف	عنوان شاخص	۱۳۹۲	۱۳۹۳	۱۳۹۴
۱۴	نسبت دانشجویان مشروطی به کل دانشجویان	۵/۷	۵	۲/۷
۱۵	نسبت دانشجویان اخراجی (محروم از تحصیل) به کل دانشجویان	۰/۰۴	۰/۰۰۱	۰
۱۶	تعداد مجوز های کسب شده برای تاسیس رشته های جدید	۲	۳	۳
۱۷	نسبت تخت آموزشی به دانشجو (بر حسب درصد)	۴۸/۵	۴۲/۲	۴۰
۱۸	تعداد برنامه های آموزشی به زبان انگلیسی و ICDL ویژه اعضای هیئت علمی	۵	۶	۸
۱۹	تعداد دانشجویان	۲۰۱۳	۲۳۱۶	۲۴۳۷
۲۰	تعداد اعضای هیئت علمی	۱۹۷	۲۳۴	۲۳۸
۲۱	تعداد رشته های موجود	۳۰	۳۴	۳۷
۲۲	رزیدنت شاغل به تحصیل	۹۳	۱۰۴	۹۹

**جدول ۳-۴: توزیع تعداد دانشجویان به تفکیک ثبت نام شده، شاغل به تحصیل، فارغ التحصیل
در سال تحصیلی ۱۳۹۴-۱۳۹۵**

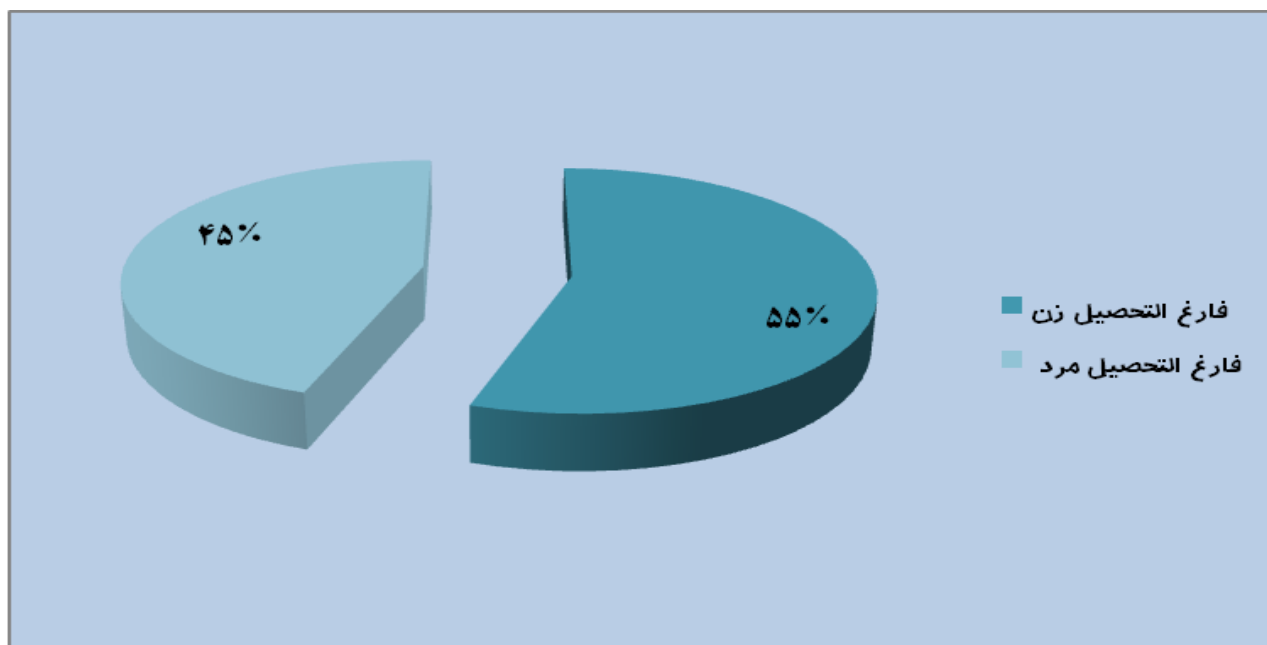
جنس	ثبت نام شده			شاغل به تحصیل			فارغ التحصیل		
	زن	مرد	جمع	زن	مرد	جمع	زن	مرد	جمع
سال تحصیلی	۳۷۷	۲۸۷	۶۶۴	۱۴۰۵	۱۰۳۲	۲۴۳۷	۲۷۶	۲۲۳	۴۹۹
۱۳۹۴-۱۳۹۵									



نمودار ۴-۱: توزیع تعداد دانشجویان به تفکیک ثبت نام شده در سال تحصیلی ۱۳۹۴-۱۳۹۵



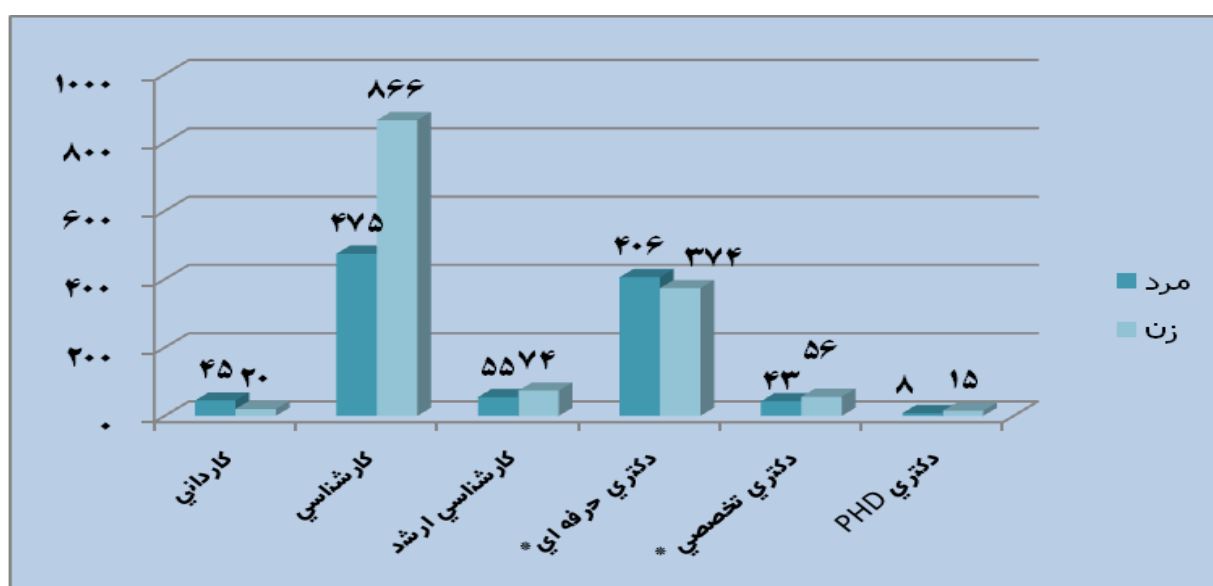
نمودار ۲-۴: توزیع تعداد دانشجویان به تفکیک شاغل به تحصیل در سال تحصیلی ۱۳۹۴-۱۳۹۵



نمودار ۳-۴: توزیع تعداد دانشجویان به تفکیک فارغ التحصیل در سال تحصیلی ۱۳۹۴-۱۳۹۵

جدول ۴-۴: توزیع فراوانی دانشجویان شاغل به تحصیل دانشگاه علوم پزشکی کردستان بر حسب مقطع تحصیلی در نیمسال اول سال تحصیلی ۱۳۹۴

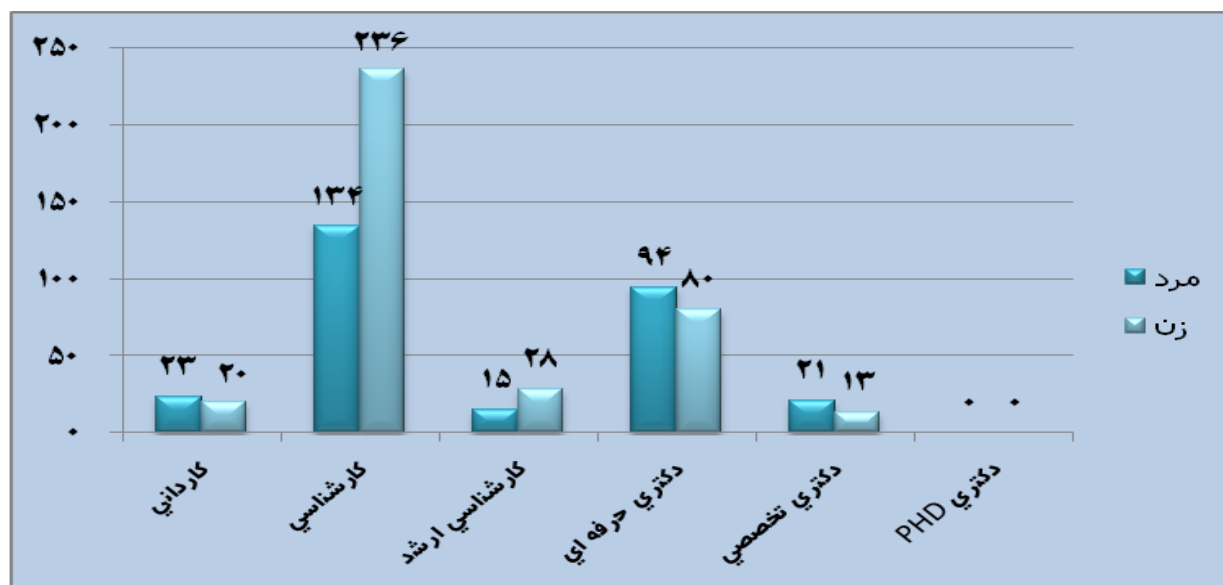
جنسیت	گروه تحصیلی	مرد	زن	جمع
	کاردانی	۴۵	۲۰	۶۵
	کارشناسی	۴۷۵	۸۶۶	۱۳۴۱
	کارشناسی ارشد	۵۵	۷۴	۱۲۹
	دکتری حرفه ای*	۴۰۶	۳۷۴	۷۸۰
	دکتری تخصصی*	۴۳	۵۶	۹۹
	دکتری PHD	۸	۱۵	۲۳
	جمع کل	۱۰۳۲	۱۴۰۵	۲۴۳۷



نمودار ۴-۴- توزیع فراوانی دانشجویان شاغل به تحصیل دانشگاه علوم پزشکی کردستان بر حسب مقطع تحصیلی در نیمسال اول سال تحصیلی ۱۳۹۴

جدول ۴-۵: توزیع فراوانی پذیرفته شدگان دانشگاه علوم پزشکی کردستان بر حسب مقطع تحصیلی در سال ۱۳۹۴

جمع	زن	مرد	گروه تحصیلی
			جنسیت
۴۳	۲۰	۲۳	کاردانی
۳۷۰	۲۳۶	۱۳۴	کارشناسی
۴۳	۲۸	۱۵	کارشناسی ارشد
۱۷۴	۸۰	۹۴	دکتری حرفه ای
۳۴	۱۳	۲۱	دکتری تخصصی
-	-	-	دکتری PHD
۶۶۴	۳۷۷	۲۸۷	جمع کل



نمودار ۴-۵: توزیع فراوانی پذیرفته شدگان دانشگاه علوم پزشکی کردستان بر حسب مقطع تحصیلی در سال ۱۳۹۴

جدول ۴-۶: توزیع فراوانی دانشجویان و فارغ التحصیلان دانشگاه علوم پزشکی کردستان بر حسب جنس در سال ۱۳۹۴

جمع	زن	مرد	گروه تحصیلی / جنسیت
۲۴۳۷	۱۴۰۵	۱۰۳۲	شاغل به تحصیل
۴۹۹	۲۷۶	۲۲۳	فارغ التحصیل

جدول ۴-۷: رشته های جدید دانشگاه علوم پزشکی کردستان در سال ۱۳۹۴

سال راه اندازی	مقطع	رشته	ردیف
۱۳۹۴	دستیاری	طب اورژانس	۱
۱۳۹۴	ارشد	مامایی	۲
۱۳۹۴	کاردانی	تکنسین سلامت دهان	۳

جدول ۴-۸: توزیع فراوانی فارغ التحصیلان مقاطع مختلف تحصیلی دانشگاه علوم پزشکی کردستان در سال ۱۳۹۴

جمع	زن	مرد	گروه تحصیلی / جنسیت
۲۷	-	۲۷	کاردانی
۳۴۹	۲۱۰	۱۳۹	کارشناسی
۲۳	۱۵	۸	کارشناسی ارشد
۸۰	۴۱	۳۹	دکتری حرفه ای
۲۰	۱۰	۱۰	دکتری تخصصی پزشکی
۴۹۹	۲۷۶	۲۲۳	جمع کل

جدول ۴-۹: تعداد جلسات برگزار شده در معاونت آموزشی دانشگاه در سال ۱۳۹۴

نام جلسه	تعداد جلسه	تعداد مصوبات
شورای آموزشی دانشگاه	۲۷	۱۷۲
شورای تحصیلات تکمیلی دانشگاه	۵	۳۳
کمیته کارشناسی دانشگاه	۴	۱۷۳

جدول ۴-۱۰: تعداد دانشکده های دانشگاه در سال ۱۳۹۴

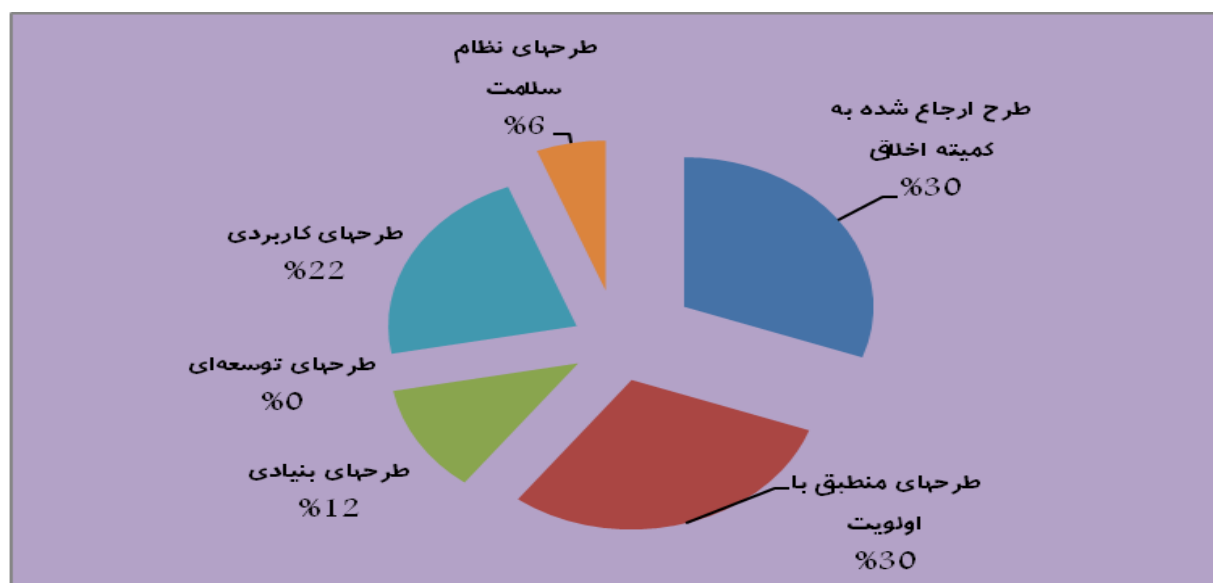
ردیف	نام دانشکده	شهرستان	آدرس	تلفن
۱	پزشکی	سنندج	دانشگاه علوم پزشکی کردستان	۳۳۶۶۴۶۷۰
۲	دندانپزشکی	سنندج	دانشگاه علوم پزشکی کردستان	۳۳۶۶۸۹۲۱
۳	پیراپزشکی	سنندج	دانشگاه علوم پزشکی کردستان	۳۳۶۶۴۶۶۹
۴	پرستاری و مامایی	سنندج	دانشگاه علوم پزشکی کردستان	۳۳۶۲۷۶۳۶
۵	بهداشت	سنندج	دانشگاه علوم پزشکی کردستان	۳۳۶۲۶۹۶۹

فصل پنجم

معاونت پژوهشی

جدول ۵-۱: مشخصات طرحهای مصوب پژوهشی در سال ۱۳۹۴

نوع طرح مصوب	تعداد	بودجه (به میلیون ریال)
طرح ارجاع شده به کمیته اخلاق	۱۹۵	۹۶۴۰
طرحهای منطبق با اولویت	۱۹۱	۱۰۰۳۰
طرحهای بنیادی	۷۵	۲۶۵۳
طرحهای توسعه‌ای	-	-
طرحهای کاربردی	۱۴۱	۴۶۲۵
طرحهای نظام سلامت	۳۸	۴۰۶۸



نمودار ۵-۱: مشخصات طرحهای مصوب پژوهشی در سال ۱۳۹۴

جدول ۵-۲: پروژه های پژوهشی مصوب ۱۳۹۴

ردیف	عنوان طرح	مجری	محل اولیه تصویب
۱	مقایسه توزیع گروههای خونی ABO در بیماران بروسلوز با افراد سالم در سال ۱۳۹۱-۱۳۹۲ در شهرستان سنندج	بهزاد محسن پور	شورای پژوهشی دانشکده پزشکی
۲	بررسی مکانیسم های دفاعی و ارتباط آن با اضطراب در دانشجویان پزشکی دانشگاه علوم پزشکی کردستان در سال تحصیلی ۱۳۹۳-۱۳۹۲	هادی طالع قنبر پور	شورای پژوهشی دانشکده پزشکی
۳	بررسی ارتباط فرزندپروری ادراک شده و مکانیسم های دفاعی در دانشجویان پزشکی دانشگاه علوم پزشکی کردستان در سال تحصیلی ۱۳۹۳-۱۳۹۲	راضیه صفری	شورای پژوهشی دانشکده پزشکی
۴	بررسی اثربخشی سلکو کسب به عنوان درمان کمکی در ایپیزود مانیای اختلال دوقطبی	نیوشا عاملی	شورای پژوهشی دانشکده پزشکی
۵	بررسی تاثیر استفاده موضعی از کرم بتا نکول ۱٪ در مقایسه با تاثیر ترکیب دو داروی میووین ۱٪ بعلاوه دیتلیازم ۵٪ و مقایسه آنها با درمان استاندارد توسط دیتلیازم ۵٪ در درمان بیماران مبتلا به شقاق مقعد حاد و مزمن	باران پرهیز کار	گروه کارشناسان پژوهشی
۶	بررسی رابطه عزت نفس، متغیرهای جمعیت شناختی، تشخیص روانپزشکی و تعداد دفعات بستری با استیگما در بیماران روانپزشکی بیمارستان قدس در سال ۱۳۹۳	فاتح سهرابی	گروه کارشناسان پژوهشی
۷	بررسی وضعیت سلامت عمومی و تعیین تاثیر فشار صوت محیط کار بر آن در میان کارگران مرد کارخانه های شهر سنندج استان کردستان در سال ۱۳۹۴	کمال ابراهیمی	گروه کارشناسان پژوهشی
۸	بررسی شیوع بی دندانی و علل آن در کلینیک های دندانپزشکی استان کردستان سال ۱۳۹۳	فایزه فرح یار	گروه کارشناسان پژوهشی
۹	بررسی تاثیر امگا ۳ در پیشگیری از نوروپاتی محیطی ناشی از آگزالیپلاتین در بیماران مبتلا به سرطان کولورکتال	رضا خلیلی دیزجی	گروه کارشناسان پژوهشی
۱۰	بررسی تأثیر اعتیاد به اینترنت بر میزان مطالعه و وضعیت تحصیلی دانشجویان دانشکده پرستاری و مامایی سنندج ۱۳۹۳.	شهناز خالدی	گروه کارشناسان پژوهشی
۱۱	"بررسی ارتباط بین ژنهای Tribble و بیان سایتوکاین های التهابی در خون محیطی و مایع سینویال در بیماران مبتلا به آرتریت روماتوئید"	ابراهیم محمدی	مرکز تحقیقات علوم سلولی و ملکولی
۱۲	بررسی وضعیت مواجهه خانوارهای دارای بیماران صعب العلاج با هزینه های کمرشکن سلامت بعد از اجرای طرح تحول نظام سلامت جمهوری اسلامی ایران: مطالعه موردی استان کردستان-۱۳۹۴	بختیار پیروزی	مرکز تحقیقات عوامل اجتماعی مؤثر بر سلامت

(ادامه) جدول ۵-۲: پروژه های پژوهشی مصوب ۱۳۹۴

ردیف	عنوان طرح	مجری	محل اولیه تصویب
۱۳	مقایسه تاثیر اسانس بابونه و اسطوخودوس بر میزان بروز و شدت درد بعد از عمل سزارین در مز کز آموزشی و درمانی بعثت سنندج در سال ۱۳۹۴	بهاره نجفی	شورای پژوهشی بالینی بعثت
۱۴	بررسی فراوانی عفونت کلامیدیا تراکئوماتیس در زنان ایرانی- متآنالیز	امجد احمدی	مرکز تحقیقات علوم سلولی و ملکولی
۱۵	بررسی دیدگاه دانشجویان دانشگاههای شهر سنندج در مورد تدریس اثربخش و عوامل مرتبط با آن در سال ۱۳۹۴	احمد وهابی	شورای پژوهشی دانشکده پیراپزشکی
۱۶	بررسی اثر کوآنزیم Q10 بر غلظت، حرکت، مورفولوژی و DNA فراگمنتاسیون اسپرم پس از ذوب مایع منی فریز شده	عذرا الله ویسی	شورای پژوهشی بالینی بعثت
۱۷	بررسی مقایسه تأثیر هیپنوتیزم و آرام سازی بر کنترل درد بیماران مبتلا به سرطان متاستاتیک	فایق یو سفی	مرکز تحقیقات عوامل اجتماعی مؤثر بر سلامت
۱۸	بررسی اپیدمیولوژیک موارد حیوان گزیدگی در استان کردستان از سال ۱۳۸۷-۱۳۹۳	محمدعزیز رسولی	مرکز تحقیقات عوامل اجتماعی مؤثر بر سلامت
۱۹	مقایسه فعالیت کشندگی سلول های کشنده طبیعی و T سایتوکسیک در موش های متولد شده به روش IVF و طبیعی	آرام مکاری زاده	مرکز تحقیقات علوم سلولی و ملکولی
۲۰	تأثیر مشاوره مبتنی بر تئوری رفتار برنامه ریزی شده بر تغذیه انحصاری با شیر مادر و وزن گیری نوزادان نارس	لیلا هاشمی نسب	شورای پژوهشی دانشکده پرستاری و مامایی
۲۱	تجزیه فتوکاتالیکی فرمالدئید در محیط آبی با استفاده از نانوذرات Ni:TiO2 تثبیت شده بر روی صفحات شیشه	مهدی صفری	مرکز تحقیقات بهداشت محیط و مواد غذایی
۲۲	تبیین تجربه والدین از ابتلا کودک به سرطان : یک مطالعه کیفی	گلرخ مریدی	شورای پژوهشی دانشکده پرستاری و مامایی
۲۳	بررسی دیدگاه و نظرات اساتید، مسئولین و دانشجویان دانشگاه علوم پزشکی کردستان در خصوص مسائل فرهنگی و روابط بین اساتید و دانشجویان در سال ۱۳۹۳	اسدالله شیرمحمدی	مرکز تحقیقات عوامل اجتماعی مؤثر بر سلامت
۲۴	تعیین علل مراجعه افراد به مراکز ماموگرافی شهر سنندج در سال ۱۳۹۴	فریده الهی منش	شورای پژوهشی بالینی توحید

(ادامه) جدول ۵-۲: پروژه های پژوهشی مصوب ۱۳۹۴

ردیف	عنوان طرح	مجری	محل اولیه تصویب
۲۵	بررسی عوامل موثر در بروز خطاهای دارویی براساس خوداظهاری پرستاران در بیمارستان بعثت سنندج در سال ۹۴-۱۳۹۳	سحر رافت	شورای پژوهشی بالینی بعثت
۲۶	بررسی اثر دکس مدتومدیان داخل نخاعی بر روی درجه حرارت مرکزی بدن ، لرز ، ویژگیهای بلوک و درد بعد از عمل در طی بی حسی اسپینال برای سزارین به عنوان یک پدیده اجتماعی	کریم ناصری	مرکز تحقیقات عوامل اجتماعی مؤثر بر سلامت
۲۷	مقایسه اثر رتینوئیک اسید ، فاکتور رشد اپیدرمی و فاکتور رشد فیبروبلاستی بر میزان رشد و بلوغ آزمایشگاهی فولیکولهای پره آنترال موش سوری	مهرداد عبدی	مرکز تحقیقات علوم سلولی و ملکولی
۲۸	تبیین فرایند طراحی الگوی ارتقاء قضاوت و تصمیم گیری اخلاقی در مراقبت از بیماران کمایی : یک مطالعه گراند تئوری	جمال صیدی	شورای پژوهشی دانشکده پرستاری و مامایی
۲۹	بررسی شیوع پارگی منیسک و لیگامان ها و سایر یافته های پاتولوژیک در بیماران مراجعه کننده به مرکز ام آر آی شهید قاضی سنندج	مظفر محمودی	شورای پژوهشی دانشکده پیراپزشکی
۳۰	کنترل کیفی دستگاه های رادیولوژی تشخیصی بیمارستان های تحت پوشش دانشگاه علوم پزشکی کردستان	مظفر محمودی	شورای پژوهشی دانشکده پیراپزشکی
۳۱	بررسی میزان تضاد شغلی و راهکارهای مدیریت آن در پرستاران شاغل در بیمارستانهای آموزشی دانشگاه علوم پزشکی کردستان، ۱۳۹۴	فراست اردلان	شورای پژوهشی دانشکده پرستاری و مامایی
۳۲	بررسی سلامت معنوی و شادکامی در دانشجویان دانشگاه علوم پزشکی کردستان و عوامل موثر با آن	احمد وهابی	مرکز مطالعات سلامت معنوی
۳۳	ارزیابی کارایی بیمارستان های استان کردستان با استفاده از مدل پابن- لاسو طی دوره زمانی ۹۳-۱۳۹۱	بختیار پیروزی	مرکز تحقیقات عوامل اجتماعی مؤثر بر سلامت
۳۴	تبیین موانع درک شده مصرف کنندگان اپیوید نسبت به درمان نگه دارنده با متادون در شهر سنندج	طاهره پاشایی	شورای پژوهشی دانشکده بهداشت
۳۵	بررسی اثر بخشی شناخت درمانی مبتنی بر ذهن آگاهی (MBCT) بر کاهش اضطراب، افسردگی، ذهن آگاهی و بهبود کیفیت زندگی مبتلایان به آسم	قباد مرادی	شورای پژوهشی بالینی بعثت
۳۶	بررسی فراوانی ناهنجاری های مادرزادی در استان کردستان ۱۳۹۴	برهان مرادویسی	شورای پژوهشی بالینی بعثت

(ادامه) جدول ۵-۲: پروژه های پژوهشی مصوب ۱۳۹۴

ردیف	عنوان طرح	مجری	محل اولیه تصویب
۳۷	اثر تایموکینون بر محتوای دوپامین نواحی جسم مخطط و جسم سیاه در مدل بیماری پارکینسون در موش صحرایی	کامبیز حسن زاده	مرکز تحقیقات علوم سلولی و ملکولی
۳۷	اثر تایموکینون بر محتوای دوپامین نواحی جسم مخطط و جسم سیاه در مدل بیماری پارکینسون در موش صحرایی	کامبیز حسن زاده	مرکز تحقیقات علوم سلولی و ملکولی
۳۸	مقایسه فراوانی عفونت ژنیتال نیسریا گونوره در زنان باردار و زنان با سقط جنین خودبخودی به روش PCR	امجد احمدی	مرکز تحقیقات علوم سلولی و ملکولی
۳۹	بررسی کیفیت زندگی بیماران تحت درمان با همودبالیز شهرستان سنج در سال ۱۳۹۴	فواد رحیمی	شورای پژوهشی بالینی بعثت
۴۰	شناسایی نیازها و مهارتهای معنوی دانشجویان رشته بهداشت عمومی دانشگاه علوم پزشکی کردستان	آرزو فلاحی	مرکز مطالعات سلامت معنوی
۴۱	بررسی ارتباط تعداد زایمانها و مدت شیردهی با تراکم استخوان و شیوع پوکی استخوان در خانم های یائسه مراجعه کننده به مرکز پزشکی هسته ای کردستان در سال های ۹۳-۹۰	سیامک درخشان	شورای پژوهشی دانشکده پیراپزشکی
۴۲	بررسی سلامت معنوی و ارتباط آن با سلامت روان در دانشجویان جدید الورد دانشگاه علوم پزشکی کردستان	فریبا طیری	مرکز مطالعات سلامت معنوی
۴۳	بررسی همبستگی سلامت معنوی و امید در بیماران تحت شیمی درمانی	محمد فتحی	شورای پژوهشی دانشکده پرستاری و مامایی
۴۴	بررسی میزان پرتوگیری افراد پرتوکار در استان کردستان و عوامل مرتبط با آن در سال ۱۳۹۴	فریده الهی منش	شورای پژوهشی دانشکده پیراپزشکی
۴۵	مقایسه اثر بخشی بویوآکائین با ترکیب بویوآکائین - دکس مدتومدیان در بلوک تاپ با راهنمایی اولتراسوند بر روی درد بعد از عمل فتق مغبنی	کریم ناصری	شورای پژوهشی بالینی بعثت
۴۶	بررسی پیشرفت تحصیلی دانشجویان دانشگاه علوم پزشکی کردستان و رابطه آن با دینداری آنها، سال ۱۳۹۴	احمد وهابی	شورای پژوهشی دانشکده پیراپزشکی
۴۷	بررسی اثرات آتوروستاتین بر آسیب ایسکمی رپرفیوژن در کلیه رت های دیابتی	فروزان حسینی	مرکز تحقیقات علوم سلولی و ملکولی

ادامه (جدول ۵-۲: پروژه های پژوهشی مصوب ۱۳۹۴)

ردیف	عنوان طرح	مجری	محل اولیه تصویب
۴۸	مقایسه میزان تطابق برگزاری جلسات گزارش صبحگاهی بیمارستان های آموزشی دانشگاه علوم پزشکی کردستان با استاندارد در سال ۱۳۹۴	فرزانه غریبی کانی پان	شورای پژوهش در آموزش
۴۹	ارزیابی کارایی کلینوپتیلولایت اصلاح شده با اسید در حذف رنگزای مستقیم	افشین ملکی	مرکز تحقیقات بهداشت محیط و مواد غذایی
۵۰	مدل بندی رفتار تحریک پذیری موتور یونیت های مسوول کنترل حرکت ماهیچه ها در بیماران نقص حرکتی با استفاده از آزمایشات الکترومیوگرافی با سوزن	نمامعلی آزادی	مرکز تحقیقات عوامل اجتماعی مؤثر بر سلامت
۵۱	شیوع ژن مقاومت به متی سیلین "MecC" در سویه های استافیلوکوکوس اورئوس جدا شده از نمونه های مختلف بالینی بیمارستان های بعثت و توحید شهر سنندج در سال ۱۳۹۴.	شاهو منبری	شورای پژوهشی دانشکده پیراپزشکی
۵۲	بررسی حذف کروم شش ظرفیتی با استفاده از جاذب نانوساختار مغناطیسی Fe_3O_4 کیتوزان / خاکستر استخوان در محیط آبی	مهدی صفری	مرکز تحقیقات بهداشت محیط و مواد غذایی
۵۳	بررسی تاثیر مراقبت های پرستاری برنامه ریزی شده بر رفع احتباس ادراری بیماران پس از آنژیوگرافی قلبی در سال ۹۴-۱۳۹۳	محمد ایرج باقری ساوه	شورای پژوهشی دانشکده پرستاری و مامایی
۵۴	تبیین نیازهای دانشجویان برای پیشگیری از اعتیاد به اینترنت	آرزو فلاحی	شورای پژوهشی دانشکده بهداشت
۵۵	مقایسه صحت دو معیار (گلاسکو، فور) در پیش بینی پیش آگهی بیماران با حوادث عروقی مغز بستری در بخش مراقبت ویژه بیمارستان توحید سنندج در سال ۱۳۹۴	شیلان قادری	شورای پژوهشی دانشکده پیراپزشکی
۵۶	بررسی فاصله زمانی رسیدن اورژانس ۱۱۵ به محل حادثه و عوامل مرتبط با آن در استان کردستان در شش ماهه اول سال ۱۳۹۴	نسرین دانشخواه	شورای پژوهشی دانشکده پیراپزشکی
۵۷	بررسی عوامل مؤثر بر فاصله تولدها با استفاده از تحلیل بقا در شهرهای استان کردستان در سالهای ۱۳۸۴ تا ۱۳۹۴	مسعود مرادی	مرکز تحقیقات عوامل اجتماعی مؤثر بر سلامت
۵۸	تجربه زنان کرد از خشونت خانگی	کزال حسامی	شورای پژوهشی دانشکده پرستاری و مامایی
۵۹	رابطه هوش معنوی با افسردگی در بین ورزشکاران باشگاه گلان سنندج در سال ۱۳۹۴	زهرا شهسواری	مرکز مطالعات سلامت معنوی

(ادامه) جدول ۵-۲: پروژه های پژوهشی مصوب ۱۳۹۴

ردیف	عنوان طرح	مجری	محل اولیه تصویب
۶۰	بررسی فراوانی تست مثبت کومبس رایت بین زنان باردار و زنان با سقط جنین خودبخودی مراجعه کننده به مراکز درمانی سنندج در سال ۹۳-۹۴: یک مطالعه ی مقایسه ای	فریبا فرهادی فر	مرکز تحقیقات عوامل اجتماعی مؤثر بر سلامت
۶۱	بررسی کارایی فرآیند فتوکاتالیستی حذف کروم از محیط آبی با استفاده از نانوذرات TiO_2 سنتز شده به روش سل ژل با طراحی آزمایش RSM	اسماعیل قهرمانی	مرکز تحقیقات بهداشت محیط و مواد غذایی
۶۲	بررسی اثرات ضد میکروبی و آنتی اکسیدانی عصاره سماق (<i>Rhus coriaria</i>) بومی استان کردستان به منظور کاهش استفاده از نیتريت در کالباس خشک	شادیه محمدی	مرکز تحقیقات بهداشت محیط و مواد غذایی
۶۳	تبیین نیازهای زنان در مدیریت پوکی استخوان	آرزو فلاحي	شورای پژوهشی دانشکده پرستاری و مامایی
۶۴	طراحی و ساخت کمک جراح لاپاروسکوپي آبيدر	حسن معیری (مجری اصلی)	شورای فناوری
۶۵	طراحی و ساخت نرم افزار تشخیصی-درمانی-آموزشی سرطان پستان	حسن معیری (مجری اصلی)	شورای فناوری
۶۶	سنجش برابری در توزیع منابع بخش سلامت با استفاده از ضریب جینی و منحنی لورنز: مطالعه موردی شهرستانهای استان کردستان (۱۳۹۲-۱۳۸۵)	ستار رضایی	مرکز تحقیقات عوامل اجتماعی مؤثر بر سلامت
۶۷	بررسی قیمت تمام شده خدمات بهداشت دهان و دندان در واحدهای تابعه مرکز بهداشت شهرستان دهگلان در سال ۹۴	اقبال زندکریمی	کمیته اخلاق دانشگاه
۶۸	اپیدمیولوژی، پی آمد ها و ریسک فاکتورهای خودسوزی در ایران: یک مطالعه متآنالیز	بیژن نوری	مرکز تحقیقات عوامل اجتماعی مؤثر بر سلامت
۶۹	بررسی فراوانی ابتلا به عفونت هلیکوباکتر پیلوری و ارتباط آن با زبان باردار بیماران مراجعه کننده برای انجام تست تنفسی اوره آز	هوشیار غفوری	شورای پژوهشی بالینی توحید
۷۰	مقایسه ویژگیهای شخصیتی و راهبردهای مقابله ای در بیماران مبتلا به سندروم روده تحریک پذیر (<i>IBS</i>) و افراد بهنجار	مسعود مرادی	مرکز تحقیقات گوارش و کبد
۷۱	بررسی رضایتمندی ذینفعان از اجرای بسته ترویج زایمان طبیعی در طرح تحول نظام سلامت در بیمارستان های دانشگاه علوم پزشکی کردستان در سال ۱۳۹۴	امجد محمدی بلبان آباد	مرکز تحقیقات عوامل اجتماعی مؤثر بر سلامت

(ادامه) جدول ۵-۲: پروژه های پژوهشی مصوب ۱۳۹۴

ردیف	عنوان طرح	مجری	محل اولیه تصویب
۷۲	بررسی تاثیر طرح تحول نظام سلامت بر میزان سزارین و میانگین هزینه پرداخت شده توسط مادران: مطالعه موردی استان کردستان ۱۳۹۲-۹۴	بختیار پیروزی	مرکز تحقیقات عوامل اجتماعی مؤثر بر سلامت
۷۳	بررسی شیوع هیپاتیت B و C در زندان های دنیا : یک مطالعه متاآنالیز (۲۰۰۵-۲۰۱۵)	قباد مرادی	مرکز تحقیقات عوامل اجتماعی مؤثر بر سلامت
۷۴	بررسی ارتباط بین خشونت همسر با پیامدهای حاملگی در زنان باردار مراجعه کننده به مراکز بهداشتی درمانی شهر سنندج در سال ۱۳۹۴	عهديه پرهيزكار	شورای پژوهشی دانشکده پرستاری و مامایی
۷۵	بررسی شیوع سندرم پای بیقرار در بیماران تحت همودیالیز: مطالعه مرور سیستماتیک و متاآنالیز	رضا قانع قشلاق	مرکز تحقیقات عوامل اجتماعی مؤثر بر سلامت
۷۶	بررسی تاثیر فیلم آموزشی بر خودکارآمدی بیماران دارای تراکتوستومی	سلام وطن دوست	شورای پژوهشی دانشکده پرستاری و مامایی
۷۷	بررسی حذف آرسنیک از آب با استفاده از جاذب ترکیبی کیتوزان/خاکستر استخوان/کلرید آهن	مهدي صفری	مرکز تحقیقات بهداشت محیط و مواد غذایی
۷۸	طراحی و ساخت دستگاه تمرینات الاستیکی بر روی تردمیل	فردین کلوندی	شورای فناوری
۷۹	بررسی ارتباط بین سندرم پاهای بیقرار و فشار خون در سالمندان	محمد فرج زاده	شورای پژوهشی بالینی توحید
۸۰	بررسی رابطه عملکرد جنسی و رضایت زناشویی در زنان متاهل مراجعه کننده به مراکز بهداشتی درمانی شهر سنندج در سال ۱۳۹۴	فريبا طيري	شورای پژوهشی بالینی بعثت
۸۱	بررسی رابطه استرس، اضطراب و افسردگی با کیفیت زندگی سالمندان شهرسقز	رضا قانع قشلاق	مرکز تحقیقات عوامل اجتماعی مؤثر بر سلامت
۸۲	بررسی ارتباط بین کیفیت خواب با کیفیت زندگی سالمندان سقزی، ۱۳۹۴	رضا قانع قشلاق	مرکز تحقیقات عوامل اجتماعی مؤثر بر سلامت
۸۳	کفش هوشمند کاوشگر نارسایی در خورسائی به پا	جمال صیدی	شورای فناوری

(ادامه) جدول ۵-۲: پروژه های پژوهشی مصوب ۱۳۹۴

ردیف	عنوان طرح	مجری	محل اولیه تصویب
۸۴	بررسی فراوانی پاتوزن های مختلف و وضعیت مقاومت آنتی بیوتیکی در بیماران با عفونت های ادراری مراجعه کننده به بیمارستان بعثت در سال های ۹۱ تا ۹۳	خالد رحمانی	شورای پژوهشی بالینی بعثت
۸۵	مقایسه میانگین غلظت سرمی اینترلوکین-۴ و اینترفرون-گاما و اینترلوکین-۱۷ در بیماران مبتلا به کهپیر مزمن ایدیوپاتیک با گروه کنترل	رسول نصیری کالمرزی	مرکز تحقیقات علوم سلولی و ملکولی
۸۶	بررسی حذف هیدروکربن های آلی فرار کلردار هوا با استفاده از نانوذرات $Mo:TiO_2$ لایه نشانی شده روی کربن فعال گرانولی	کمال الدین عابدی	مرکز تحقیقات بهداشت محیط و مواد غذایی
۸۷	بررسی مقایسه فراوانی تیپ های لیستریا مونوسیتوزن در نمونه های سواب سرویکال زنان با سقط جنین خودبخودی، زایمان طبیعی، بارور و زنان نابارور شهر سنندج در سال ۱۳۹۴	امجد احمدی	مرکز تحقیقات عوامل اجتماعی مؤثر بر سلامت
۸۸	بررسی الگوی میزان بروز سرطان های معده، کولون و رکتوم، سینه، ریه، پوست، سرویکس، کبد، مری، حنجره، تخمدان، پانکراس، پرستات، دهان و رحم در استان کردستان در طی سال های ۱۳۸۳ تا ۱۳۹۴ و پیش بینی میزان بروز آنها تا سال ۱۳۹۸.	بیژن نوری	مرکز تحقیقات عوامل اجتماعی مؤثر بر سلامت
۸۹	بررسی عوامل مرتبط تغییرات سی تی اسکن و نوار مغزی در بیماران مسمومیت ترامادول با و بدون تشنج مراجعه کننده به بیمارستان توحید سنندج در سال ۱۳۹۴-۹۵ و عوامل مؤثر بر آن	وحید یوسفی نژاد	شورای پژوهشی بالینی توحید
۹۰	بررسی شیوع رفتارهای پرخطر در بین دانش آموزان مقطع دوم متوسطه شهر سنندج بر اساس سازه های مدل اعتقاد بهداشتی و عوامل مرتبط با آن سال ۱۳۹۴	زاهد رضایی	مرکز تحقیقات عوامل اجتماعی مؤثر بر سلامت
۹۱	استفاده از خدمات دندانپزشکی و عوامل مؤثر بر استفاده از این خدمات در میان خانوارهای شهر سنندج در سال ۱۳۹۴	ستار رضایی	کمیته اخلاق دانشگاه
۹۲	طراحی و ساخت نگاتوسکوپ ارگونومیک برای بخش رادیولوژی و اتاق عمل	صالح صالحی ذهابی	شورای فناوری
۹۳	بررسی تاثیر ویتامین ث خوراکی در پیشگیری از فیبریلاسیون دهلیزی بدنبال عمل جراحی پیوند عروق کرونر قلبی در مرکز تخصصی و فوق تخصصی قلب و عروق بیمارستان توحید سنندج در سال ۹۵-۱۳۹۴	فواد رحیمی	شورای پژوهشی بالینی بعثت
۹۴	بررسی هزینه تمام شده خدمات رادیولوژی در بیمارستان توحید سنندج در سال ۱۳۹۴	فردین غریبی	شورای پژوهشی بالینی توحید

(ادامه) جدول ۵-۲: پروژه های پژوهشی مصوب ۱۳۹۴

ردیف	عنوان طرح	مجری	محل اولیه تصویب
۹۵	ارزیابی مقاله های منتج از طرحهای تحقیقاتی مصوب دانشگاه علوم پزشکی کردستان در سالهای ۹۱ تا ۹۳	بیان حسین زاده	مرکز تحقیقات عوامل اجتماعی مؤثر بر سلامت
۹۶	بررسی ارتباط حمایت اجتماعی درک شده و انسجام خانواده با انجام رفتارهای غذایی پیشگیری کننده از چاقی در زنان شهرستان سنندج در سال ۹۵-۱۳۹۴	احمد وهابی	مرکز تحقیقات عوامل اجتماعی مؤثر بر سلامت
۹۷	بررسی میزان استرس شغلی و عوامل مؤثر بر آن در پرستاران شاغل در بیمارستان بعثت سنندج در سال ۹۵-۱۳۹۴	سمیه امینی	شورای پژوهشی بالینی بعثت
۹۸	تهیه جاذب ترکیبی نانوساختار آلزینات سدیم/ بیوسیلیکا/ مگنتیت جهت حذف کادمیوم از محیط های آبی	مهدی صفری	مرکز تحقیقات بهداشت محیط و مواد غذایی
۹۹	بررسی مراحل تغییر رفتار تمیز کردن دندان بر اساس الگوی فرانظریه ای در کارمندان مراکز بهداشتی-درمانی شهر سنندج	آرزو فلاحی	شورای پژوهشی دانشکده بهداشت
۱۰۰	طراحی پرسشنامه سنجش امید در اعضای خانواده بیماران بستری در بخش های مراقبت ویژه بیمارستان بعثت سنندج در سال ۱۳۹۳-۹۴	فواد رحیمی	شورای پژوهشی بالینی بعثت
۱۰۱	بررسی عوامل شناختی و اجتماعی تعیین کننده سرعت با استفاده از تئوری رفتار برنامه ریزی شده در رانندگان وسایل نقلیه در تهران در سال ۱۳۹۵	آرمان لطیفی	مرکز تحقیقات عوامل اجتماعی مؤثر بر سلامت
۱۰۲	بررسی تاثیر سه روش APC همراه با تزریق اپی نفرین و هموکلپس و پروب های گرمایی در جلوگیری از خونریزی مجدد در بیماران مبتلا به زخم های معده و اثنی عشر (یک کارآزمایی بالینی)	کامبیز یزدانپناه	مرکز تحقیقات گوارش و کبد
۱۰۳	بررسی فراوانی آلودگی به شپش سر در دانش آموزان ابتدایی شهرستان سنندج و عوامل مرتبط با آن در سال ۹۵-۱۳۹۴	احمد وهابی	شورای پژوهشی دانشکده پیراپزشکی
۱۰۴	بررسی تاثیر تحریک الکتریکی از راه پوست بر روی شدت درد زایمان در مادران شکم اول مراجعه کننده به بیمارستان بعثت سنندج ۹۵-	روناک شاهویی	شورای پژوهشی بالینی بعثت
۱۰۵	بررسی میزان مرگ و میر پری ناتال و عوامل مرتبط با آن در مرکز پزشکی بعثت سنندج طی سال های ۹۴-۹۲	فریبا رعنائی	شورای پژوهشی دانشکده پرستاری و مامایی

(ادامه) جدول ۵-۲: پروژه های پژوهشی مصوب ۱۳۹۴

ردیف	عنوان طرح	مجری	محل اولیه تصویب
۱۰۶	بررسی ارتباط ابعاد محیط یادگیری سازنده گرا و یادگیری خودراهبر در دانشجویان دانشگاه علوم پزشکی کردستان در سال ۱۳۹۵	لادن فتوحی	مرکز تحقیقات عوامل اجتماعی مؤثر بر سلامت
۱۰۷	بررسی ویژگیهای دموگرافیک و رفتاری بیماران مصرف کننده ترکیبات ضدالتهابی غیر استروئیدی و داروهای ترکیبی وابسته مراجعه کننده با خونریزی گوارشی به بیمارستان توحید سنندج در سال ۹۴-۹۳.	فرشاد شیخ اسماعیلی	مرکز تحقیقات گوارش و کبد
۱۰۸	بررسی موانع ارتباطی پرستار- بیمار در بیمارستانهای آموزشی دانشگاه علوم پزشکی کردستان در سال ۱۳۹۴	فراست اردلان	شورای پژوهشی دانشکده پرستاری و مامایی
۱۰۹	بررسی پلی مورفیسم های شایع در ژن گیرنده ویتامین $D (VDR)$ ، پروتئین اتصال به ویتامین $D (VDBP)$ و غلظت سرمی ویتامین D و $VDBP$ در بیماران مبتلا به رینیت آلرژیک و آسم و مقایسه آن با افراد سالم	محمد عبدی	مرکز تحقیقات علوم سلولی و ملکولی
۱۱۰	بررسی میزان بیان ژن های $miR-29$ ، $miR-223$ ، $miR-122$ در بیماران مبتلا به عفونت HIV و افراد مبتلا به عفونت همزمان با هپاتیت C یا هپاتیت B و مقایسه آن با افراد سالم به کمک روش $Real-time PCR$	محمد عبدی	مرکز تحقیقات علوم سلولی و ملکولی
۱۱۱	بررسی پلی مورفیسم های شایع در ژن گیرنده ویتامین $D (VDR)$ ، پروتئین اتصال به ویتامین $D (VDBP)$ و غلظت سرمی ویتامین D و $VDBP$ در بیماران مبتلا به کهیر و مقایسه آن با افراد سالم	رسول نصیری کالمرزی	مرکز تحقیقات علوم سلولی و ملکولی
۱۱۲	بررسی ارتباط استفاده از شبکه های اجتماعی مجازی با عملکرد و انگیزه پیشرفت تحصیلی در دانشجویان دانشگاه علوم پزشکی کردستان	حسین فیضی	شورای پژوهشی دانشکده پرستاری و مامایی
۱۱۳	مقایسه فراوانی عفونت ژنیتال استرپتوکوک گروه B و تریکوموناس واژینالیس در زنان باردار و زنان با سقط جنین خودبخودی به روش PCR	امجد احمدی	مرکز تحقیقات عوامل اجتماعی مؤثر بر سلامت
۱۱۴	بررسی حجم نمونه در مطالعات علوم پزشکی	دائم روشنی	مرکز تحقیقات عوامل اجتماعی مؤثر بر سلامت
۱۱۵	بررسی نابرابری در شیوع معلولیت در ایران در سال ۱۳۹۰	بختیار پیروزی	مرکز تحقیقات عوامل اجتماعی مؤثر بر سلامت

جدول ۵-۲: پروژه های پژوهشی مصوب ۱۳۹۴ (ادامه)

ردیف	عنوان طرح	مجری	محل اولیه تصویب
۱۱۶	پانل هوشمند بینائی سنجی	امید گیاهی	شورای فناوری
۱۱۷	بررسی شیوع کم کاری مادرزادی تیروئید در دنیا- به روش مرور سیستماتیک و متآنالیز	عصرین کریمی	مرکز تحقیقات عوامل اجتماعی مؤثر بر سلامت
۱۱۸	رتراکتور سیلیکونی کبد	حسن معیری	شورای فناوری
۱۱۹	راهکارهای افزایش اعتبار نتایج آزمونهای الکترونیک دوره های آموزش ضمن خدمت کارکنان دانشگاه علوم پزشکی کردستان	آرش محمدی	گروه کارشناسان پژوهشی
۱۲۰	بررسی تاثیر حمايتهاى اجتماعى بر کیفیت زندگی در سالمندان شهر سنندج در سال ۱۳۹۴	فریبا رومی	شورای HSR معاونت بهداشتی
۱۲۱	بررسی تأثیر آموزش مبتنی بر مدل اعتقاد بهداشتی، بر ارتقاء رفتارهای پیشگیری کننده از بیماری بروسلوز(تب مالت)، در مدارس راهنمایی روستایی شهرستان دیواندره	کمال الدین کریمیان	شورای HSR معاونت بهداشتی
۱۲۲	بررسی وضعیت توزیع نیروی انسانی بیمارستان های تابعه دانشگاه علوم پزشکی کردستان مطابق با ضوابط و استانداردهای پرسنلی وزارت بهداشت و درمان و آموزش پزشکی	خالد محمدی	شورای HSR معاونت توسعه مدیریت و منابع
۱۲۳	بررسی اثر آموزش ارگونومی بر شیوع دردهای اسکلتی عضلانی و اصلاح پوسچر نامناسب با استفاده از روش REBA در کارگران آرماتوربند ساختمان سازی سنندج در سال ۹۳	کمال ابراهیمی	شورای HSR معاونت بهداشتی
۱۲۴	بررسی عوامل اثرگذار بر کنترل تخلفات اداری در کارکنان دانشگاه علوم پزشکی کردستان در سال ۱۳۸۹-۱۳۹۳	خالد محمدی	شورای HSR معاونت توسعه مدیریت و منابع
۱۲۵	بررسی عوامل مؤثر بر افزایش انگیزه شغلی کارکنان دانشگاه علوم پزشکی کردستان به تفکیک بخشهای مختلف	خالد محمدی	شورای HSR معاونت توسعه مدیریت و منابع
۱۲۶	بررسی مقایسه ای وضعیت سزارین قبل و بعد از اجرای طرح تحول سلامت در بیمارستانهای بعثت ، و دکتر سیدالشهدایی سنندج	سارا همایون نژاد	شورای HSR معاونت درمان
۱۲۷	بررسی هزینه تمام شده آموزش دانشجویان پرستاری و مامایی دانشگاه علوم پزشکی کردستان در سال ۱۳۹۳	کبری یاری تموغه	شورای HSR معاونت توسعه مدیریت و منابع

(ادامه) جدول ۵-۲: پروژه های پژوهشی مصوب ۱۳۹۴

ردیف	عنوان طرح	مجری	محل اولیه تصویب
۱۲۸	بررسی قیمت تمام شده خدمات ارائه شده در ی خانه بهداشت استان کردستان در سال ۱۳۹۳	کبری یاری تموغه	شورای HSR معاونت توسعه مدیریت و منابع
۱۲۹	تسهیل کننده ها و بازدارنده های انجام زایمان فیزیولوژیک در شهر سنندج: یک مطالعه کیفی	فریبا ابتکار	شورای HSR معاونت درمان
۱۳۰	بررسی تاثیر برنامه آموزشی مبتنی بر مدل اعتقاد بهداشتی در انجام آزمایش پاپ اسمیر در میان زنان روستایی شهرستان سروآباد سال ۱۳۹۴ با رویکرد ترکیبی	افشین بهمنی	شورای HSR معاونت بهداشتی
۱۳۱	ارزیابی و مداخله ریسک فاکتورهای ارگونومیک ایستگاههای کار با کامپیوتر کارمندان بخش های اداری دانشگاه علوم پزشکی کردستان به روش ارزیابی سریع تنش اداری (ROSA) در سال ۱۳۹۴	کریم جوانمردی	شورای HSR معاونت بهداشتی
۱۳۲	بررسی روند اجرای برنامه تحول نظام سلامت و چالش های پیش روی آن در بیمارستان های تابعه دانشگاه علوم پزشکی کردستان	سید محی الدین سجادی	شورای HSR معاونت توسعه مدیریت و منابع
۱۳۳	بررسی سطح توانمندی علمی کارکنان فوریت های پزشکی استان کردستان	هومن قصری	شورای HSR معاونت درمان
۱۳۴	بررسی اثر اجرای طرح تحول نظام سلامت بر تعداد موارد اعزام بیمارستانی در استان کردستان	هومن قصری	شورای HSR معاونت درمان
۱۳۵	بررسی شاخص زمانی عملکرد فوریت های پزشکی شهرستان سنندج در نقل و انتقال بیماران در سه ماهه اول سال ۱۳۹۴	هومن قصری	شورای HSR معاونت درمان
۱۳۶	بررسی وضعیت تعیین تکلیف بیماران مراجعه کننده به اورژانس بیمارستان بعثت سنندج، قبل و بعد از استقرار متخصصین طب اورژانس	هومن قصری	شورای HSR معاونت درمان
۱۳۷	بررسی شیوع و عوامل خطرزا در ایجاد دردهای اسکلتی عضلانی کارکنان ستاد معاونت درمان دانشگاه علوم پزشکی کردستان	جلیل مارابی	شورای HSR معاونت درمان
۱۳۸	بررسی تاثیر طرح تحول نظام سلامت جمهوری اسلامی ایران بر میانگین هزینه پرداخت شده توسط بیماران بستری: مطالعه موردی استان کردستان ۹۳-۱۳۹۲	بختیار پیروزی	شورای HSR معاونت درمان
۱۳۹	بررسی قیمت تمام شده خدمات ارائه شده در یک واحد بهداشتی (خانه بهداشت) (مطالعه موردی استان کردستان)	مهری ملاشیخی	شورای پژوهشی دانشگاه

جدول ۵-۲: پروژه های پژوهشی مصوب ۱۳۹۴ (ادامه)

ردیف	عنوان طرح	مجری	محل اولیه تصویب
۱۴۰	بررسی آسیب پذیری بیمارستانهای دانشگاه علوم پزشکی کردستان در مقابل زلزله در سال ۱۳۹۴	رضا پیرا	شورای HSR معاونت درمان
۱۴۱	راه اندازی، پایش و ارزشیابی مراکز سلامت روان جامعه نگر (CMHC) در شهر سنندج	مرضیه مقدم	شورای پژوهشی دانشگاه
۱۴۲	بررسی میزان و علل سزارین در بیمارستان های استان کردستان سالهای ۱۳۹۲ و ۱۳۹۳	فرروزان لهورنی	شورای HSR معاونت درمان
۱۴۳	بررسی توزیع نیروی انسانی شاغل در بیمارستانهای تابعه دانشگاه علوم پزشکی کردستان با استفاده از شاخص جینی و منحنی لورنز در سال ۱۳۹۴	خالد محمدی	شورای HSR معاونت توسعه مدیریت و منابع
۱۴۴	ارزیابی سریع شیوع ریسک فاکتورهای بیماریهای غیر واگیر در جمعیت روستایی استان کردستان در سال ۱۳۹۴	خالد رحمانی	شورای HSR معاونت بهداشتی
۱۴۵	بررسی وضعیت مالی مراکز درمانی وابسته به دانشگاه علوم پزشکی کردستان قبل و بعد از اجرای طرح تحول نظام سلامت در سال ۱۳۹۳	خالد محمدی	شورای HSR معاونت توسعه مدیریت و منابع
۱۴۶	بررسی آلودگی میکروبی صابون مایع مصرفی در بیمارستان امام خمینی شهرستان دیواندره در سال ۱۳۹۴	شرمین رضایی	شورای HSR معاونت بهداشتی
۱۴۷	سرواپیدمیولوژی سیتومگالو ویروس انسانی (HCMV) در بیماران مبتلا به اچ آی وی / ایدز استان کردستان در سال ۱۳۹۴	خالد رحمانی	شورای HSR معاونت بهداشتی
۱۴۸	بررسی میزان وعوامل ترک با مسئولیت شخصی در بیماران بستری مراجعه کننده به بیمارستان بعثت در سه ماهه اول سال ۱۳۹۴	شیلان امیری حسینی	شورای HSR معاونت درمان
۱۴۹	بررسی ارتباط اختلالات اسکلتی - عضلانی ناشی از کار با فشارهای فرسودگی شغلی در کارمندان دانشگاه علوم پزشکی کردستان در سال ۱۳۹۴	فرشاد ارغوانی	شورای HSR معاونت بهداشتی
۱۵۰	بررسی شیوع اچ آی وی، هپاتیت ب و سی در بیماران نیازمند دیالیز و مبتلایان به تالاسمی و هموفیلی شهرستان سنندج در سال ۱۳۹۴	خالد رحمانی	شورای HSR معاونت بهداشتی
۱۵۱	بررسی تفکر استراتژیک و عوامل موثر بر آن در بین مدیران و کارکنان حوزه ستادی دانشگاه علوم پزشکی و خدمات بهداشتی کردستان - ۱۳۹۴	بختیار پیروزی	شورای HSR معاونت توسعه مدیریت و منابع
۱۵۲	بررسی میزان بروز و علل ترک با مسئولیت شخصی از واحد اورژانس بیمارستان توحید سنندج، قبل و بعد از استقرار متخصصین طب اورژانس	هومن قصری	شورای HSR معاونت درمان

(ادامه) جدول ۵-۲: پروژه های پژوهشی مصوب ۱۳۹۴

ردیف	عنوان طرح	مجری	محل اولیه تصویب
۱۵۳	بررسی میزان رضایتمندی مراجعه کنندگان به اورژانس بیمارستان های آموزشی منتخب تحت پوشش دانشگاه علوم پزشکی کردستان در سال ۱۳۹۴	فائزه فروزانفر	شورای HSR معاونت درمان
۱۵۴	بررسی وضعیت رفاهی کارکنان دانشگاه علوم پزشکی کردستان در شهر سنندج در سال ۱۳۹۴	فردین غریبی	شورای HSR معاونت توسعه مدیریت و منابع
۱۵۵	اثر نانو ذرات دی اکسید تیتانیوم دوپ شده با کروم، نیکل و باریوم بر آسیب شناسی بافت آبشش ماهی دانیو	برهان منصوری	گروه کارشناسان پژوهشی
۱۵۶	بررسی افزایش کارایی الکتروفتون به همراه بهینه سازی کارایی و مصرف انرژی در حذف اسید هیومیک	گونا حسنی	گروه کارشناسان پژوهشی
۱۵۷	بررسی شیوع نزدیک بینی و ارتباط آن با اضافه وزن در کودکان دبستانی ساکن شهرستان مریوان در سال ۱۳۹۳	هایده رضایی	گروه کارشناسان پژوهشی
۱۵۸	بررسی میزان خشم صفت- حالت در معلمان مدارس ابتدایی دخترانه و پسرانه ناحیه ۱ شهرستان سنندج در سال ۹۳-۹۴	بیبا خاص	کمیته تحقیقات دانشجویی
۱۵۹	بررسی شیوع اختلالات خلقی- رفتاری (افسردگی، اضطراب، وسواس، ترس مرضی) در بیماران مبتلا به صرع در شهر سنندج در سال ۱۳۹۴	مرجان رجبی	کمیته تحقیقات دانشجویی
۱۶۰	تعیین نگرش دانشجویان رشته علوم آزمایشگاهی دانشگاه علوم پزشکی کردستان نسبت به رشته تحصیلی و آینده شغلی خود	مهدی قادری	کمیته تحقیقات دانشجویی
۱۶۱	بررسی آنالیز فیزیکی- شیمیایی کمپوست تولیدی شهر سنندج و مقایسه آن با استانداردها	شهرام صادقی	کمیته تحقیقات دانشجویی
۱۶۲	ارزیابی میزان آفلاتوکسین M1 در شیر خام موجود در کارخانه شیر و مراکز توزیع شیر در سنندج در سال ۹۴-۱۳۹۳	شادی کهزادی	کمیته تحقیقات دانشجویی
۱۶۳	شدت و فراوانی تهوع و استفراغ ناشی از پرتودرمانی در بیماران تحت پرتودرمانی و عوامل موثر بر آن در مرکز پرتودرمانی سنندج در سال ۱۳۹۴	محسن حبیبی	کمیته تحقیقات دانشجویی
۱۶۴	مقایسه تاثیر کلرهگزیدین، نرمال سالین و نیستاتین در پیشگیری از بروز کاندیدیازیس دهانی در بیماران بستری در ICU بیمارستان توحید سنندج	هیرو عزیززاده	کمیته تحقیقات دانشجویی
۱۶۵	بررسی کارایی گل قرمز فعال شده با اسید نیتریک در حذف رنگ اسید رد ۱۸ از محیط های آبی	شهرام صادقی	کمیته تحقیقات دانشجویی

(ادامه) جدول ۵-۲: پروژه های پژوهشی مصوب ۱۳۹۴

ردیف	عنوان طرح	مجری	محل اولیه تصویب
۱۶۶	بررسی وضعیت سبک زندگی ارتقاء دهنده سلامت در دانشجویان ساکن در خوابگاه های دانشگاه علوم پزشکی کردستان در سال ۱۳۹۴	زاهد رضایی	کمیته تحقیقات دانشجویی
۱۶۷	بررسی تاثیرات نانو ذرات کبالت و کبالت یونی بر آسیب بافت آبشش ماهی مدل (دنیو)	برهان منصوری	کمیته تحقیقات دانشجویی
۱۶۸	بررسی میزان مهارتهای زندگی دانشجویان دانشگاه علوم پزشکی کردستان و عوامل موثر بر آن، سال ۱۳۹۴	بشری وهابی	کمیته تحقیقات دانشجویی
۱۶۹	بررسی کارایی کامپوزیت نانو ذرات مغناطیسی آهن- زیرکونیوم / کیتوسان، جهت حذف فلز سنگین کروم از محیط های آبی	شهرام صادقی	کمیته تحقیقات دانشجویی
۱۷۰	بررسی و وضعیت رفتارهای پرخطر بهداشتی در دانش آموزان دبیرستانی شهر سنندج در سال ۱۳۹۴	سروه ابراهیمی	کمیته تحقیقات دانشجویی
۱۷۱	بررسی نظرات دانشجویان پرستاری دانشگاههای علوم پزشکی کردستان و آزاد اسلامی سنندج از محیط یادگیری بالینی و عوامل موثر بر آن در سال ۱۳۹۴	مهناز صیادی	کمیته تحقیقات دانشجویی
۱۷۲	بررسی نگرش و باورهای تاثیرگذار در گرایش دانشجویان دانشگاه علوم پزشکی کردستان در مورد مصرف غذای آماده در سال ۱۳۹۴	سیده پریناز مهدوی	کمیته تحقیقات دانشجویی
۱۷۳	بررسی شیوع مصرف سیگار در دانش آموزان مقطع دوم متوسطه شهر مریوان بر اساس سازه های مدل اعتقاد بهداشتی و عوامل مرتبط با آن در سال ۱۳۹۴	ناصر قادری	کمیته تحقیقات دانشجویی
۱۷۴	بررسی ارتباط سطح سرمی آنتی بادی ضد توکسوپلازما با ابتلا به مالتیپل اسکلروزیس (MS) در شهرستان سنندج در سال ۱۳۹۴	هوشمند چوبداریان	کمیته تحقیقات دانشجویی
۱۷۵	بررسی کیفیت زندگی بیماران مبتلا به سرطان پستان و عوامل مرتبط با آن در شهر سنندج در سال ۱۳۹۴	لیلا قادری	کمیته تحقیقات دانشجویی
۱۷۶	اثر نانولوله های کربنی اصلاح شده با دندریمر بر آسیب شناسی بافت آبشش ماهی زبرا (<i>Danio rerio</i>)	یونس حمه صادقی	کمیته تحقیقات دانشجویی
۱۷۷	بررسی تاثیر رایحه درمانی با استنشاق اسانس اسطوخودوس و تن آرامی بر کاهش سطح اضطراب قبل از اعمال جراحی در مراکز آموزشی و درمانی دانشگاه علوم پزشکی کردستان - سنندج- ۱۳۹۴	سید سینا زمان	کمیته تحقیقات دانشجویی
۱۷۸	بررسی امکان سنجی استفاده مجدد از پساب تصفیه خانه فاضلاب شهر سنندج در کشاورزی	سیروان زارعی	کمیته تحقیقات دانشجویی

(ادامه) جدول ۵-۲: پروژه های پژوهشی مصوب ۱۳۹۴

ردیف	عنوان طرح	مجری	محل اولیه تصویب
۱۷۹	بررسی شیوع پولیپ کولون در بیماران مراجعه کننده به بخش کولونوسکوپی بیمارستان توحید سنندج از سال ۱۳۹۰ تا ۱۳۹۳	کلثوم سعدی	کمیته تحقیقات دانشجویی
۱۸۰	بررسی سرواییدمیولوژی توکسوپلازما و ارتباط آن با حالت های مختلف روان شناختی در دانشجویان دختر دانشگاه علوم پزشکی کردستان در سال ۱۳۹۴	دلشاد حسینی	کمیته تحقیقات دانشجویی
۱۸۱	بررسی میزان مهارت های ارتباطی بین فردی و عوامل مرتبط با آن در میان دانشجویان دانشگاه علوم پزشکی کردستان، سال ۱۳۹۴	بشری وهابی	کمیته تحقیقات دانشجویی
۱۸۲	ارزیابی شدت روشنائی کتابخانه دانشکده ها و بیمارستان های آموزشی دانشگاه علوم پزشکی کردستان در سال ۱۳۹۴-۱۳۹۵	احسن شیری	کمیته تحقیقات دانشجویی
۱۸۳	بررسی تاثیر مداخله آموزشی مبتنی بر روش همسالان در طرح تفکیک از مبدا کاغذ در دانش آموزان دوره متوسطه اول شهر سنندج	مهناز محمدی	کمیته تحقیقات دانشجویی
۱۸۴	بررسی پتانسیل خوردگی و رسوب گذاری آب شرب شهر قروه با استفاده از شاخص های لانزلیه و رایزور	سیروان زارعی	کمیته تحقیقات دانشجویی
۱۸۵	بررسی شیوع استفاده از شبکه های اجتماعی در معلولان و تاثیر آن بر بهداشت روان در سال ۱۳۹۴ در سنندج	سارا صلواتی	کمیته تحقیقات دانشجویی
۱۸۶	بررسی میزان امواج الکترومغناطیسی خطوط انتقال برق فشار قوی در منطقه نایسر شهر سنندج در سال ۱۳۹۴	سحر حاجی میرزایی	کمیته تحقیقات دانشجویی
۱۸۷	بررسی آمادگی دانشجویان دانشگاه علوم پزشکی کردستان برای آموزش بین حرفه ای و عوامل مرتبط با آن در سال ۱۳۹۴	آرزو وهابی	کمیته تحقیقات دانشجویی
۱۸۸	بررسی تأثیر رفتار مدرسین بر میزان یادگیری بالینی از نظر دانشجویان پرستاری و مامایی در سال ۱۳۹۴	مهناز صیادی	کمیته تحقیقات دانشجویی
۱۸۹	تاثیرات نانو ذرات اکسید روی و یون روی بر آسیب بافت آبشش ماهی قزل آلائی رنگین و خرچنگ دراز آب شیرین	برهان منصوری	کمیته تحقیقات دانشجویی
۱۹۰	شیوع موتاسیون ژن <i>embB</i> کدون ۳۰۶ در ایزوله های مایکوباکتریوم توبرکلوزیس مقاوم به اتامبوتول در کشورهای مختلف (۲۰۱۴-۱۹۹۷)، مرور نظام مند و متاآنالایز	بهمن محمدی	کمیته تحقیقات دانشجویی
۱۹۱	بررسی میزان شیوع فرسودگی تحصیلی در دانشجویان دانشگاه علوم پزشکی کردستان و عوامل مرتبط با آن در سال ۱۳۹۴	رامین عزیزانی	کمیته تحقیقات دانشجویی

(ادامه) جدول ۵-۲: پروژه های پژوهشی مصوب ۱۳۹۴

ردیف	عنوان طرح	مجری	محل اولیه تصویب
۱۹۲	بررسی میزان رضایت بیماران از کیفیت خدمات ارائه شده در بیمارستان شهید بهشتی شهرستان قروه در سال ۱۳۹۴	سیده افروز حسینی	کمیته تحقیقات دانشجویی
۱۹۳	قابلیت انتقال تغذیه ای نانوذرآت نقره از آرتمیا سالینا به ماهی گورخری (<i>Danio rerio</i>)	برهان منصوری	کمیته تحقیقات دانشجویی
۱۹۴	بررسی سطح سواد اطلاعاتی و عوامل مرتبط با آن در دانشجویان دانشگاه علوم پزشکی کردستان و دانشگاه کردستان در سال ۱۳۹۴	آرزو وهابی	کمیته تحقیقات دانشجویی
۱۹۵	اثر سلول های بنیادی مزانشیمال بند ناف انسان بر بیماری توکسوپلاسموز حاد در موش	مسعود عبیدی	کمیته تحقیقات دانشجویی
۱۹۶	اثر نانوذرآت نقره بر میزان سمیت یون جیوه در ماهی زبرا (مدل آزمایشگاهی) تحت شرایط کنترل شده	برهان منصوری	کمیته تحقیقات دانشجویی
۱۹۷	بررسی عوامل مرتبط با بهداشت بلوغ دانش آموزان پسر سال اول مقطع دوم متوسطه شهرستان مریوان با الگوی اعتقاد بهداشتی در سال ۱۳۹۴	ناصر قادری	کمیته تحقیقات دانشجویی
۱۹۸	ارتباط بین هوش معنوی و سلامت روانی دانشجویان دانشگاههای شهر سنندج در سال ۱۳۹۴	بشری وهابی	کمیته تحقیقات دانشجویی
۱۹۹	مقایسه تیر سرمی آنتی بادی ویروس ایشیتین بار در بیماران مبتلا به مالتیپل اسکلروزیس و افراد سالم در سنندج در سال ۱۳۹۴	پوریا فروتن پژوهیان	کمیته تحقیقات دانشجویی
۲۰۰	بررسی جذب رنگ اسید بلو ۲۲۵ توسط آزولا فلیکولیدس اصلاح شده از محلول های آبی	شهرام صادقی	کمیته تحقیقات دانشجویی
۲۰۱	بررسی تاثیر مایعات گرم وریدی بر میزان لرز و درجه حرارت مرکزی بیماران تحت اعمال جراحی شکم مراجعه کننده به بیمارستان های آموزشی دانشگاه علوم پزشکی کردستان در سال ۱۳۹۴	سید سینا زمان	کمیته تحقیقات دانشجویی
۲۰۲	بررسی اختلالات خواب و ارتباط آن با اعتیاد به اینترنت در بین دانشجویان دانشگاه علوم پزشکی کردستان در سال ۱۳۹۴	سمیرا حیدری نقیب	کمیته تحقیقات دانشجویی
۲۰۳	بررسی ارتباط سطح استرس شغلی پرستاران با الگوی خونریزی قاعدگی	هیرو حمزه پور	کمیته تحقیقات دانشجویی
۲۰۴	بررسی ارتباط فرسودگی شغلی با تمایل به ترک خدمت در پرستاران شاغل در بیمارستان های آموزشی شهر سنندج در سال ۱۳۹۴	پیمان رضاقلی	کمیته تحقیقات دانشجویی

(ادامه) جدول ۵-۲: پروژه های پژوهشی مصوب ۱۳۹۴

ردیف	عنوان طرح	مجری	محل اولیه تصویب
۲۰۵	تجمع زیستی و دفع نانوذرات اکسید مس در بافت آبشش ماهی گویی (<i>Poecilia reticulata</i>)	برهان منصوری	کمیته تحقیقات دانشجویی
۲۰۶	تعیین عوامل خطر در بیماران دیابتی نوع ۲ مراجعه کننده به کلینیک دیابت ثامن الائمه شهر کرمانشاه در سال ۱۳۹۴	علی کریمی	کمیته تحقیقات دانشجویی
۲۰۷	کارایی نانو کامپوزیت $Ba - TiO_2$ در تجزیه فوتوکاتالیستی رنگزای دایرکت بلوی ۷۱ در حضور نور خورشید	یونس حمه صادقی	کمیته تحقیقات دانشجویی
۲۰۸	بررسی شاخص های میکروبی و شیمیایی آب مورد استفاده در مرکز دیالیز بیمارستان توحید شهر سنندج	بیان وکیلی تجربه	کمیته تحقیقات دانشجویی
۲۰۹	بررسی کارایی جذب آموکسی سیلین با استفاده از نانو لوله کربنی تک جداره (مطالعه ایزوترمی، سینتیکی و ترمودینامیکی)	شهرام صادقی	مرکز تحقیقات بهداشت محیط و مواد غذایی
۲۱۰	بررسی سطح سلامت معنوی و عوامل مرتبط با آن در دانشجویان دانشگاه های شهر سنندج در سال ۱۳۹۴	مهناز صیادی	کمیته تحقیقات دانشجویی
۲۱۱	بررسی شیوع اختلالات اسکلتی عضلانی و عوامل مرتبط با آن در دانشجویان دانشکده ی پرستاری مامایی دانشگاه علوم پزشکی کردستان در سال ۱۳۹۴	فریبا میرکی قوچم	کمیته تحقیقات دانشجویی
۲۱۲	بررسی محیط آموزشی دانشگاه علوم پزشکی کردستان از دیدگاه دانشجویان دانشگاه علوم پزشکی کردستان بر اساس مدل <i>DREEM</i> در سال ۱۳۹۴	مهناز صیادی	کمیته تحقیقات دانشجویی
۲۱۳	بررسی روحیه کارآفرینی دانشجویان دانشگاه های علوم پزشکی کردستان و کرمانشاه در سال ۱۳۹۴	سیروان صیاد	کمیته تحقیقات دانشجویی
۲۱۴	بررسی رابطه بهزیستی روانشناختی و سلامت روانی با خودکارآمدی تحصیلی در دانشجویان دانشگاه های علوم پزشکی کردستان و آزاد اسلامی سنندج در سال ۱۳۹۴	بشری وهابی	کمیته تحقیقات دانشجویی
۲۱۵	بررسی عوامل مؤثر بر سرمایه اجتماعی دانشجویان دانشگاه علوم پزشکی کردستان در سال ۱۳۹۴	غفار کریمیان پور	کمیته تحقیقات دانشجویی
۲۱۶	بررسی رابطه بین اعتماد به نفس و خطرپذیری در دانشجویان دختر ساکن در خوابگاه های دانشگاه علوم پزشکی کردستان در سال ۹۵-۱۳۹۴	سحر منصوری	کمیته تحقیقات دانشجویی

(ادامه) جدول ۵-۲: پروژه های پژوهشی مصوب ۱۳۹۴

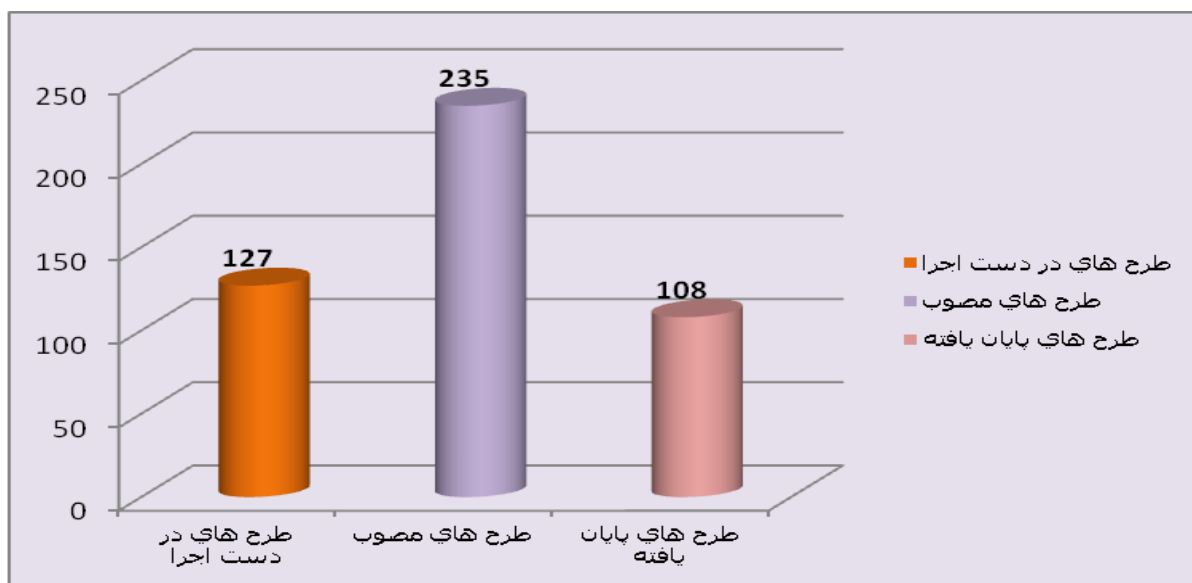
ردیف	عنوان طرح	مجری	محل اولیه تصویب
۲۱۷	جهش های نقطه ای ژن <i>embB</i> و ارتباط آن با مقاومت به اتاموتول در ایزوله های مایکوباکتریوم توبرکلوزیس	بهمن محمدی	کمیته تحقیقات دانشجویی
۲۱۸	بررسی اثر عصاره ی هیدروالکلی برگ گیاه یاس رازقی بر شاخصهای هیستوپاتولوژیک کولون در مدل حیوانی کولیت القاء شده توسط اسید استیک	فرهاد منوچهری	کمیته تحقیقات دانشجویی
۲۱۹	بررسی شیوع مصرف مواد نیروزا و عوامل مرتبط با آن در ورزشکاران بدنساز مرد شهر سنندج در سال ۱۳۹۴	یزدان حبیبی	کمیته تحقیقات دانشجویی
۲۲۰	بررسی ارتباط بین رفتار های آموزشی فردی و حرفه ای اساتید بالین با سطح اضطراب دانشجویان پرستاری دانشگاه علوم پزشکی کردستان در سال ۱۳۹۴	شهین قهرمانی	کمیته تحقیقات دانشجویی
۲۲۱	بررسی کارایی فتوکاتالیستی نانو ذره اکسید روی دوپ شده با مولیبدنیوم در تصفیه تکمیلی شیرابه دفن زباله شهر سنندج در سال ۱۳۹۴	یحیی زندسلیمی	کمیته تحقیقات دانشجویی
۲۲۲	بررسی یادگیری خودراهبر و عوامل موثر بر آن در دانشجویان دانشگاه علوم پزشکی کردستان در سال ۱۳۹۴	پروین مولانی	کمیته تحقیقات دانشجویی
۲۲۳	مقایسه میانگین غلظت سرمی اینترلوکین-۶ در بیماران مبتلا به کهیر مزمن ایدیوپاتیک و گروه کنترل	کسرا رابطی مقدم	کمیته تحقیقات دانشجویی
۲۲۴	بررسی عوامل موثر بر رفتارهای خودمراقبتی در بیماران مبتلا به دیابت نوع ۲ مراجعه کننده به کلینیک دیابت بیمارستان توحید شهر سنندج در سال ۱۳۹۴	ناصر قادری	کمیته تحقیقات دانشجویی
۲۲۵	مقایسه میانگین سطح سرمی اینترلوکین-۱۰ در بیماران مبتلا به کهیر مزمن ایدیوپاتیک با گروه کنترل	سید نیما نعلینی	کمیته تحقیقات دانشجویی
۲۲۶	بررسی ارتباط بین میزان بیان <i>Mir-۶۳۸</i> و <i>Mir-۲۱</i> با مقدار بالانس اکسیداتیو در بیماران مبتلا به سرطان ریه	آلینا عبداللهی	کمیته تحقیقات دانشجویی
۲۲۷	بررسی بیان خانواده <i>epi-mir</i> ۱۴۸/۱۵۲ و ارتباط آن با بیان ژن <i>DNMT1</i> در بیماران مبتلا به سرطان ریه	شیما رحمتی	کمیته تحقیقات دانشجویی
۲۲۸	بررسی نیازهای مشاوره ای دانشجویان دانشگاه علوم پزشکی کردستان در سال ۹۵-۱۳۹۴	نرگس احمدی پور	کمیته تحقیقات دانشجویی
۲۲۹	بررسی اثر عصاره ی هیدروالکلی برگ گیاه یاس رازقی بر تعادل پرواکسیدان-آنتی اکسیدان و میزان فاکتور <i>TGF-β</i> بافت مخاطی کولون در مدل حیوانی کولیت القاء شده توسط اسید استیک.	کسرا رابطی مقدم	کمیته تحقیقات دانشجویی

(ادامه) جدول ۵-۲: پروژه های پژوهشی مصوب ۱۳۹۴

ردیف	عنوان طرح	مجری	محل اولیه تصویب
۲۳۰	بررسی نگرش دانشجویان مامایی دانشگاه علوم پزشکی کردستان نسبت به حرفه مامایی و عوامل مرتبط با آن در سال ۱۳۹۴	زینب حیدری	کمیته تحقیقات دانشجویی
۲۳۱	بررسی جذب آموکسی سیلین بوسیله گیاه کلزا	شهرام صادقی	کمیته تحقیقات دانشجویی
۲۳۲	ارتباط هوش معنوی و پیشرفت تحصیلی دانشجویان دانشگاه علوم پزشکی کردستان در سال ۱۳۹۴	بشری وهابی	کمیته تحقیقات دانشجویی
۲۳۳	بررسی رابطه انسجام خانواده با خودکارآمدی تحصیلی در دانشجویان دانشگاه علوم پزشکی کردستان، سال ۹۵-۱۳۹۴.	مهناز صیادی	کمیته تحقیقات دانشجویی
۲۳۴	بررسی مهارت های ارتباطی بین اعضای هیأت علمی دانشگاه علوم پزشکی کردستان در سال ۱۳۹۴	شادیه کنعانی	کمیته تحقیقات دانشجویی
۲۳۵	مقایسه اثربخشی درمان مبتنی بر پذیرش و تعهد (ACT) و آموزش ایمن سازی در مقابل استرس (SIT) بر کاهش نشانگان استرس و افزایش سرمایه روان شناختی افراد مبتلا به سندرم قلب شکسته	مریم مهدی عراقی	کمیته تحقیقات دانشجویی

جدول ۳-۵: فعالیتهای مربوط به بررسی و تصویب طرحهای تحقیقاتی در سال ۱۳۹۴

طرح های در دست اجرا	طرح های مصوب	طرح های پایان یافته
۱۲۷	۲۳۵	۱۰۸



نمودار ۲-۵: فعالیتهای مربوط به بررسی و تصویب طرحهای تحقیقاتی در سال ۱۳۹۴

جدول ۴-۵: مقالات چاپ شده در سال ۱۳۹۴

ردیف	نوع مقاله	تعداد
۱	مقالات چاپ شده در مجلات داخلی	۷۹
۲	مقالات چاپ شده در مجلات خارجی	۱۹۵
۳	مقالات برگرفته از پایان نامه ها	-

جدول ۵ - ۵: مقالات ارائه شده در همایشها در سال ۱۳۹۴

ردیف	نوع مقاله	تعداد
۱	مقالات ارائه شده بصورت پوستر و سخنرانی در همایش داخلی	۸۱
۲	مقالات ارائه شده بصورت پوستر و سخنرانی در همایش خارجی و بین المللی	۲۱

جدول ۵-۶: فعالیتهای کمیته اخلاق در سال ۱۳۹۴

تعداد جلسات برگزار شده	تعداد طرحهای ارجاع شده از شورای پژوهشی	تعداد طرحهای تصویب شده
۸	۱۹۵	۱۹۵

جدول ۵-۷: فعالیتهای کمیته تحقیقات دانشجویی در سال ۱۳۹۴

تعداد مقالات در همایش ها	تعداد همایش های برگزار شده	تعداد مصوب دانشجویی طرحهای	کارگاه های برگزار شده	نمایشگاه			تعداد و شماره مجله
				پمفلت	CD	ویژه نامه	
۹۰	یک مورد کنگره همکاران شمال غرب	۷۲	۴۳	--	--	--	۴ شماره مجله (زانکو) و ۴ شماره خبرنامه

جدول ۵-۸: چاپ کتب علمی در سال ۱۳۹۴

تعداد ترجمه	تعداد تالیف
--	۲

جدول ۵-۹: کارگاههای آموزشی برگزار شده در سال ۱۳۹۴

گروه هدف	تعداد کارگاه	ردیف
اعضای هیئت علمی، کارشناسان ارشد کارمند و دانشجویان تحصیلات تکمیلی	۱۹	۱

جدول ۵-۱۰: چاپ نشریات علمی در سال ۱۳۹۴

چاپ نشریه علمی			
سال و تعداد انتشار	نوع نشریه	تیراژ	نام نشریه
۶	مجله علمی پژوهشی	۳۰۰ چاپی و <i>Online</i>	مجله دانشگاه علوم پزشکی کردستان
۴	مجله علمی دانشجویی	۱۰۰ چاپی و <i>Online</i>	مجله دانشجویی زانکو
۴	مجله علمی پژوهشی	<i>Online</i>	مجله JAEHR
۲	مجله علمی پژوهشی	<i>Online</i>	مجله CDJ

جدول ۵-۱۱: عملکرد بخشهای اداری امانت کتابخانه مرکزی در سال ۱۳۹۴

بخش امانت	
تعداد تسویه حساب دانشجو	تعداد مراجعین
۴۱۸	۲۷۰۰۰

جدول ۵-۱۲: عملکرد بخش فهرست نویسی کتابخانه مرکزی در سال ۱۳۹۴

تعداد آماده سازی کتب فارسی و لاتین	تعداد فهرست نویسی کتب فارسی	تعداد فهرست نویسی کتب لاتین	تعداد ورود و کنترل کاربرگه کتب فارسی و لاتین
۳۱۸۰	۶۱۱۰	۶۳۵	۲۹۲۵

جدول ۵-۱۳: عملکرد بخش نشریات کتابخانه مرکزی در سال ۱۳۹۴

تعداد ثبت نشریات لاتین براساس عنوان	تعداد ثبت نشریات لاتین براساس شماره	تعداد عنوان ثبت نشریات فارسی	تعداد عنوان مجلات ثبت و توزیع مربوط به واحد های تابعه	تعداد ورود کاربر به نشریات فارسی - لاتین	تعداد دفعات <i>CLaim</i>
۲۵	۳۱۰	---	۹	۵۰	۵

جدول ۵-۱۴: عملکرد بخش پایان نامه کتابخانه مرکزی در سال ۱۳۹۴

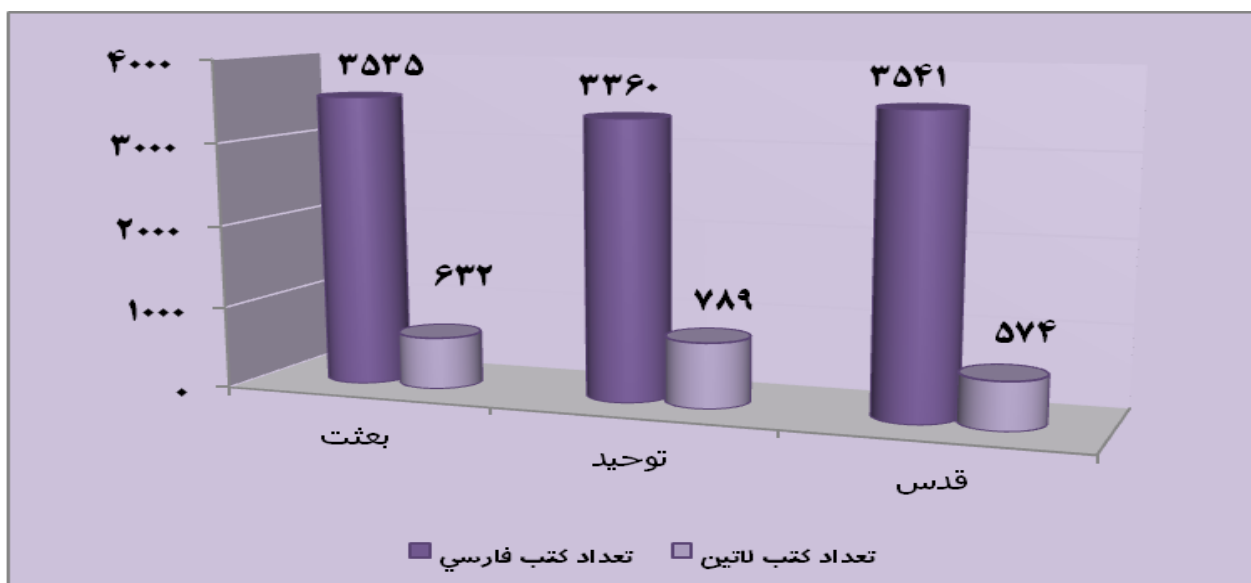
تعداد ثبت و آماده سازی پایان نامه	تعداد تسویه حساب	تعداد ثبت و آماده سازی پایان نامه			
		پرستاری	دندانپزشکی	حرفه ای	تخصصی
۴۳	۴۳	۱	---	۳۴	۸

جدول ۵-۱۵: عملکرد بخش سفارش کتابخانه مرکزی در سال ۱۳۹۴

مبلغ خرید کتاب (ریال)	تعداد اشتراک مجله لاتین (جلد)	تعداد کتب خریداری و ثبت لاتین (جلد)	تعداد کتب خریداری و ثبت شده فارسی (جلد)
۲/۰۰۰/۰۰۰/۰۰۰	۴۰	۶۷۲	۲۶۲۵

جدول ۵-۱۶: تعداد کتابهای موجود در بیمارستانهایی تابعه کتابخانه مرکزی در سال ۱۳۹۴

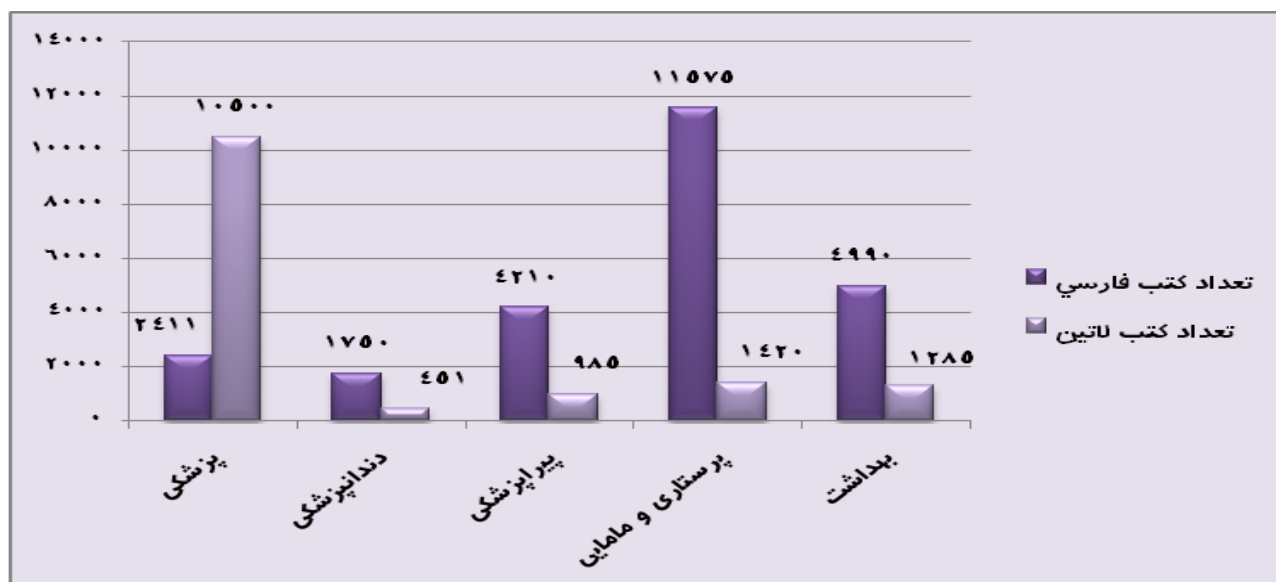
ردیف	نام کتابخانه	تعداد کتب فارسی	تعداد کتب لاتین	اتصال به شبکه اینترنت
۱	بعثت	۳۵۳۵	۶۳۲	دارد
۲	توحید	۳۳۶۰	۷۸۹	دارد
۳	قدس	۳۵۴۱	۵۷۴	دارد



نمودار ۵-۳: تعداد کتابهای موجود در بیمارستانهایی تابعه کتابخانه مرکزی در سال ۱۳۹۴

جدول ۵-۱۷: تعداد کتابهای موجود در دانشکده های تابعه کتابخانه مرکزی در سال ۱۳۹۴

ردیف	نام دانشکده	تعداد کتب فارسی	تعداد کتب لاتین	اتصال به شبکه اینترنت
۱	پزشکی	۲۴۱۱	۱۰۵۰۰	دارد
۲	دندانپزشکی	۱۷۵۰	۴۵۱	دارد
۳	پیراپزشکی	۴۲۱۰	۹۸۵	دارد
۴	پرستاری و مامایی	۱۱۵۷۵	۱۴۲۰	دارد
۵	بهداشت	۶۸۵۰	۱۰۱۵	دارد



نمودار ۵-۴: تعداد کتابهای موجود در دانشکده های تابعه کتابخانه مرکزی در سال ۱۳۹۴

فصل ششم
معاونت دانشجویی و
فرهنگی

جدول ۶-۱: شاخص های عملکرد معاونت دانشجویی و فرهنگی در سال ۱۳۹۴

ردیف	نوع فعالیت	تعداد
۱	برگزاری جلسات شورای فرهنگی	۷
۲	برگزاری جلسات شورای دانشجویی	۲
۳	برگزاری جلسات امر به معروف و نهی از منکر دانشگاه	۵
۴	برگزاری جلسات شورای امور قرآنی دانشگاه	۱۸
۵	برگزاری جلسات کمیته ناظر بر نشریات دانشجویی دانشگاه	۶
۶	برگزاری جلسات نشستهای دانشجویی (پرسش و پاسخ)	۳
۷	برگزاری جلسات شورای بهداشت روانی دانشگاه	۲
۸	برگزاری کارگاههای آموزشی، فرهنگی و مشاوره	۹۴
۹	برگزاری نمایشگاه فرهنگی و قرآنی	۳
۱۰	برگزاری نمایشگاه فرهنگی مذهبی و ...	۲
۱۱	برگزاری اردوهای فرهنگی، زیارتی، سیاحتی خارج از استان	۱۱
۱۲	برگزاری اردوهای فرهنگی، زیارتی، سیاحتی داخل استان	۱۲
۱۳	برگزاری همایش سمینارهای آموزشی، فرهنگی	۲۱
۱۴	برپایی نماز جماعت در خوابگاه، دانشکده ها و مراکز	۳۰۰
۱۵	برگزاری جشن فارغ التحصیلان (در سه مقطع دکتری، کارشناسی ارشد، کارشناسی پرستاری و مامایی، کاردانی)	۳
۱۶	برگزاری جشن ازدواج دانشجویی	۱
۱۷	برگزاری دوره ها و کلاسهای آموزشی (مشاوره دانشجویی)	۵
۱۸	برگزاری یادواره شهدا و تجلیل از شهدای دانشجو	۱
۱۹	برگزاری شورای دانشجویی	۲

جدول ۶-۲: فعالیتهای بهداشت محیط حوزه معاونت دانشجویی فرهنگی در سال ۱۳۹۴

ردیف	فعاليتها	شش ماهه اول	شش ماهه دوم	جمع سالیانه
۱	آموزشی تعداد جلسات	۶	۸	۱۴
۲	کارت معاینه پزشکی صادر شده (پرسنل آشپزخانه، بوفه و مهدکودک ...)	۲۳	۲۳	۴۶
۳	مراکز تهیه و توزیع مواد خوراکی دانشجویی تعداد کل بازدید انجام شده	۱۳	۱۷	۳۰
	تعداد کل مراکز تهیه و توزیع	۲	۲	۴
	تعداد مکان های دارای معیار بهسازی و بهداشتی شده	۲	۲	۴
۴	مواد خوراکی، آشامیدنی و بهداشتی تعداد نمونه	۱۹	۱۵	۳۴
	تعداد غیرقابل مصرف	۲	۱	۳
۵	کلرسنجی تعداد نامطلوب و صفر	۱۲۷	۹۴	۲۲۱
	تعداد نمونه شیمیایی	۱	۵	۸
۶	نمونه برداری از آب شبکه توزیع مجموعه پردیس میکروبی	۱	-	۱
	نتایج تعداد مطلوب	۷	۸	۱۵
	تعداد نامطلوب	-	-	-
۷	اماکن عمومی دانشجویی (خوابگاههای دانشجویی و ...) تعداد کل اماکن عمومی	۱۰	۱۰	۲۰
	تعداد اماکن دارای معیار بهسازی و بهداشتی	۱۰	۱۰	۲۰
	تعداد کل بازدیدهای انجام شده	۲۳	۱۲	۳۵
۸	مرکز بهداشتی درمانی موجود در مجموعه پردیس	۱	۱	۲
	کل مطلوب	۱	۱	۲
	نامطلوب	-	-	-
۹	عملیات سمپاشی خوابگاههای دانشجویی و سلف سرویس، مسجد و ... مساحت کل مکانهای سم پاشی یا گندزدایی شده بر حسب متر مکعب	۲۲۷۹۲	۲۰۷۸۷	۴۳۵۷۹
	مقدار سم یا ماده گندزدایی بکار رفته	۸ لیتر محلول	۱۲ لیتر محلول	۲۰ لیتر محلول
		۹۰۰۰ گرم	۸۰۰۰ گرم	۱۷۰۰۰ گرم
۱۰	بازدیدهای روزانه بهداشت محیط (از سلف سرویس، خوابگاههای دانشجویی، دانشکده ها و ...)	۳۵۰	۳۸۰	۷۳۰

جدول ۶-۳: مساحت و سال ساخت و زیربنای خوابگاههای دانشجویی در سال ۱۳۹۵-۱۳۹۴

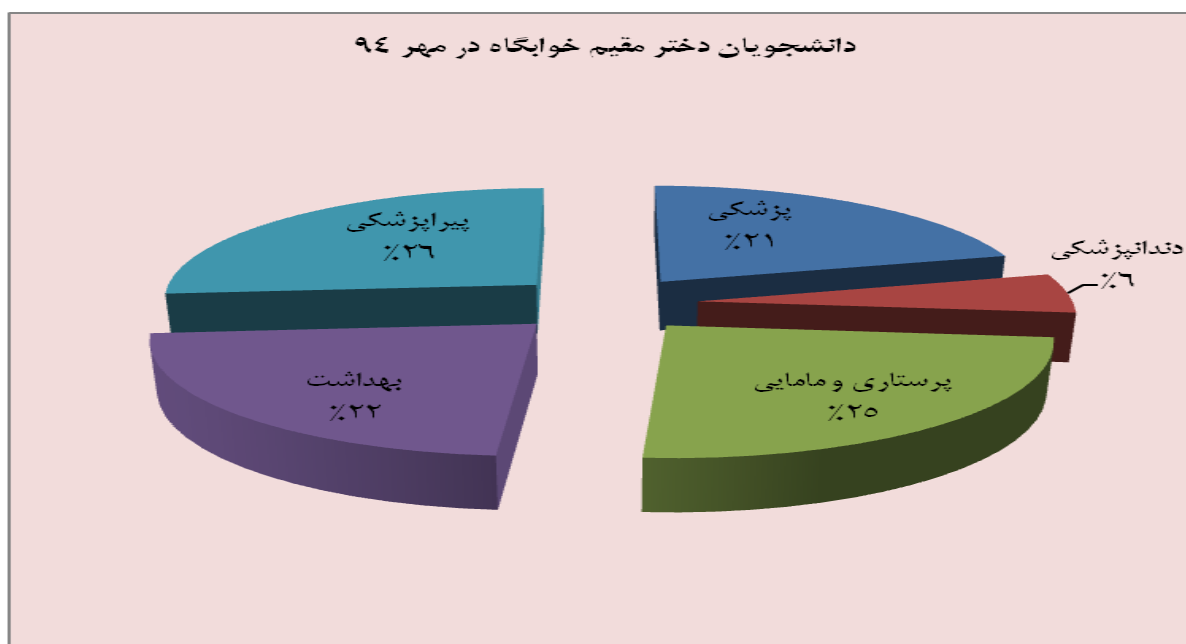
خوابگاه	سال ساخت	زیربنا	ظرفیت استاندارد	ظرفیت فعلی	سال بهره برداری
فاطمیه یک	۱۳۷۲	۲۲۵۰	۲۴۲	۱۸۹	۱۳۷۲
فاطمیه دو	۱۳۷۲	۲۲۵۰	۲۲۵	۱۵۷	۱۳۷۲
فاطمیه سه	۱۳۷۶	۱۸۰۰	۲۲۲	۱۷۲	۱۳۷۶
شهید ورمقانی	۱۳۸۳	۱۹۰۰	۱۹۲	۱۵۵	۱۳۸۴
مولوی	۱۳۷۰	۲۴۰۰	۶۰	۶۵	۱۳۹۴
توحید	۱۳۶۴	۱۵۰۰	۲۰۰	۱۴۵	۱۳۶۴
بعثت	۱۳۵۵	۷۳۶	۵۴	۳۹	۱۳۸۸
جهاد دو	۱۳۷۶	۶۰۰	۷۷	۷۷	۱۳۷۷
رازی	۱۳۵۲	۷۰۶	۵۶	۴۳	۱۳۹۱
جهاد یک	۱۳۷۶	۱۸۰۰	۲۲۴	۱۷۱	۱۳۷۷
۱/۱۷ بهاران متاهلی	۱۳۷۵	۹۰۵	۳۲	۳۲	۱۳۷۵
بلوک ۴۶ اپارتمانهای ادب متاهلی	۱۳۵۲	۷۰۶	۸	۸	۱۳۹۱

جدول ۶-۴: فرم اطلاعات خوابگاه‌های دانشجویی دانشگاه علوم پزشکی در سال ۱۳۹۴-۱۳۹۵

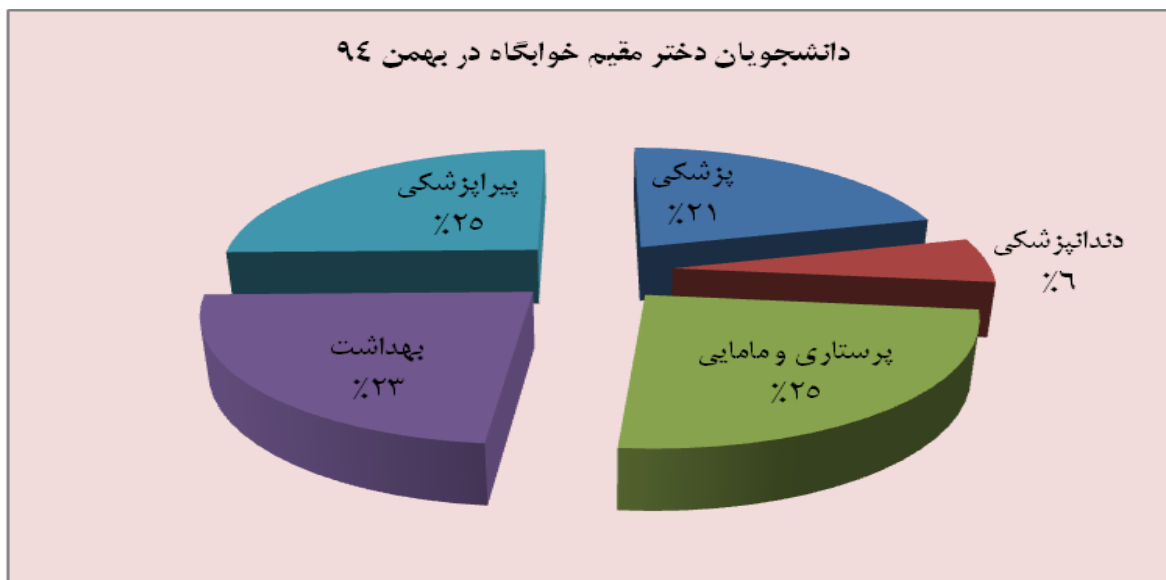
عنوان خوابگاه	جنس پذیرش	تعداد تخت موجود در خوابگاه	ظرفیت فعلی	پذیرش مهرماه	پذیرش بهمن ماه	نشانی پستی	تلفن
فاطمیه یک	دختر	۲۴۴	۱۸۹	۴۵	۳۰	سنندج خیابان پاسداران روبروی هتل شادی دانشگاه علوم پزشکی کردستان	۳۳۶۲۵۷۴۳
فاطمیه دو	دختر	۲۲۸	۱۵۷	۲۰	-	سنندج خیابان پاسداران روبروی هتل شادی دانشگاه علوم پزشکی کردستان	۳۳۶۲۵۷۴۳
فاطمیه سه	دختر	۲۲۰	۱۷۲	۵۰	۳۵	سنندج خیابان پاسداران روبروی هتل شادی دانشگاه علوم پزشکی کردستان	۳۳۶۲۵۷۴۳
شهید ورمقانی	دختر	۱۹۷	۱۵۵	۳۰	۲۰	سنندج خیابان پاسداران روبروی هتل شادی دانشگاه علوم پزشکی کردستان	۳۳۶۲۵۷۴۳
مولوی	دختر	۶۵	۶۵	۶۵	-	سنندج خیابان مولوی	۳۳۲۴۷۹۸۰
رازی	پسر	۵۶	۴	۳	-	سنندج سه راه ادب آپارتمانهای ادب بلوک ۴۶	۳۳۲۳۸۹۷۱
توحید	پسر	۲۰۰	۱۴۵	۳۵	۴۰	سنندج داخل محوطه بیمارستان توحید	۳۳۲۲۸۷۲۰
جهاد دو	پسر	۷۷	۷۷	۲	۲	سنندج خیابان فلسطین روبروی دانشگاه پیام نور	۳۳۲۴۶۷۸۷
بعثت	پسر	۵۴	۳۹	۴	-	سنندج خیابان کشاورز خیابان مردوخ جنوبی جنب بیمه ایران	-
جهاد یک	پسر	۲۲۴	۱۷۱	۸۵	۳۰	خیابان پاسداران روبروی پمپ بنزین ۴/۱۹ مرکز آموزش جهاد کشاورزی	۳۳۷۲۳۳۶۲
۱۷/۱ بهاران	متاهلی	۳۲	۳۲	۵	۴	۱/۱۷ بهاران آپارتمانهای خانه گستر بلوک ۱۲ و ۱۳	-
بلوک ۴۶ آپارتمانهای ادب	متاهلی	۸	۸	۳	۲	سنندج سه راه ادب آپارتمانهای ادب بلوک ۴۶	-

جدول ۵-۶: توزیع فراوانی دانشجویان مقیم در خوابگاههای دانشجویی بر اساس رشته تحصیلی در سال ۱۳۹۴

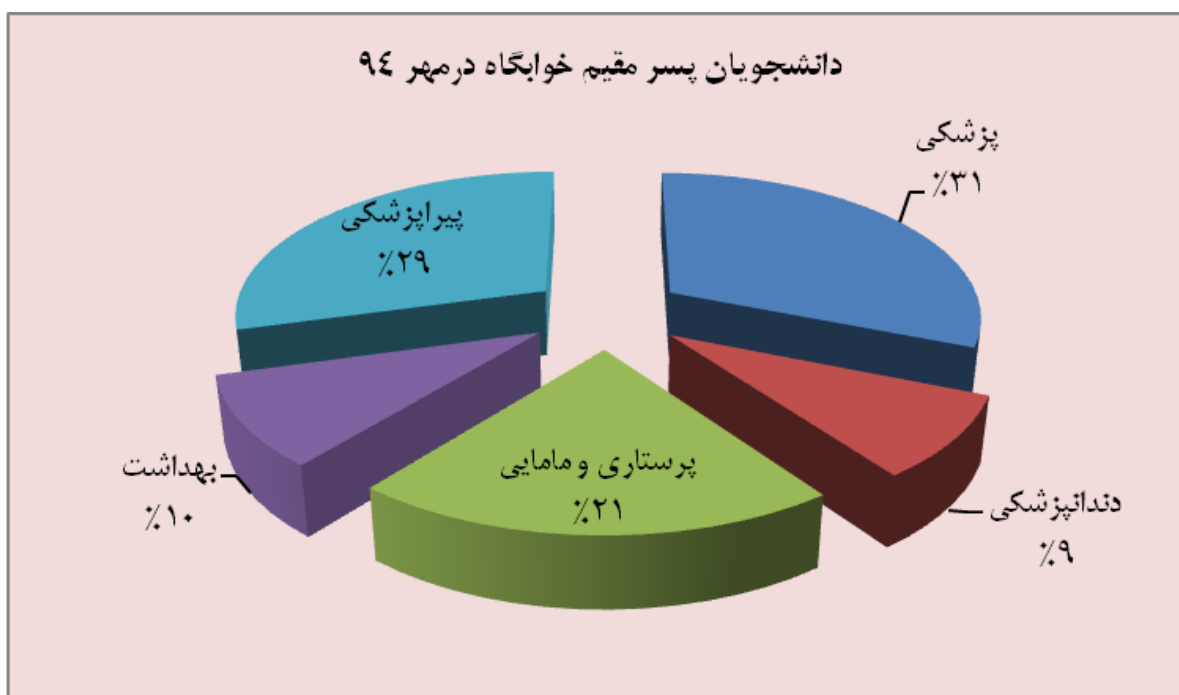
عنوان خوابگاه	دختر		پسر		جمع	
	مهر ۹۴	بهمن ۹۴	مهر ۹۴	بهمن ۹۴	مهر ۹۴	بهمن ۹۴
پزشکی	۱۳۵	۱۴۵	۱۸۵	۱۷۵	۳۲۰	۳۲۰
دندانپزشکی	۳۶	۴۰	۵۳	۵۰	۸۹	۹۰
پرستاری و مامایی	۱۵۸	۱۷۱	۱۲۷	۱۱۷	۲۸۵	۲۸۸
بهداشت	۱۴۵	۱۶۰	۷۲	۵۵	۲۱۷	۲۱۵
پیراپزشکی	۱۶۹	۱۷۵	۱۶۵	۱۶۵	۳۳۴	۳۴۰
جمع	۶۴۳	۶۹۱	۶۰۲	۵۶۲	۱۲۴۵	۱۲۵۳



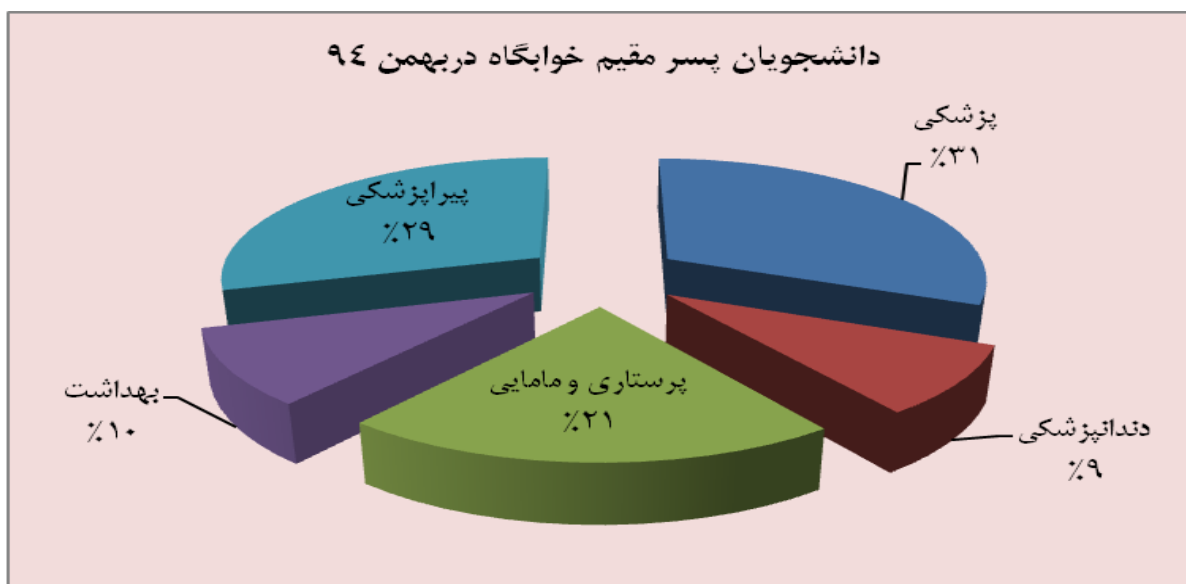
نمودار ۱-۶: توزیع فراوانی دانشجویان دختر مقیم خوابگاههای دانشجویی در مهر ۹۴



نمودار ۶-۲: توزیع فراوانی دانشجویان دختر مقیم خوابگاههای دانشجویی در بهمن ۹۴



نمودار ۶-۳: توزیع فراوانی دانشجویان پسر مقیم خوابگاههای دانشجویی در مهر ۹۴



نمودار ۴-۶: توزیع فراوانی دانشجویان پسر مقیم خوابگاههای دانشجویی در بهمن ۹۴

جدول ۶-۶: تعداد پرس غذا و تحویل به دانشجویان در سال ۱۳۹۴

شام	نهار
۱۴۸۲۷۰	۲۰۶۴۱۳

جدول ۶-۷: وام تحصیلی و مسکن ارائه شده به دانشجویان (مهر ۹۴ تا بهمن ۹۴)

رشته	وام	متاهل	مجرد	مبلغ (ریال)	جمع
پزشکی	تحصیلی	۲۷	۴۰۶	۱۱۹۰۷۰۰۰۰	۱۴۸۹۳۲۰۰۰۰
	مسکن	۱	۷	۴۹۵۰۰۰۰	۳۱۷۲۵۰۰۰
				۲۶۷۷۵۰۰۰	

جدول ۶-۸: وام تحصیلی و مسکن ارائه شده به دانشجویان در سال ۱۳۹۴

رشته	وام	متأهل	مجرد	مبلغ (ریال)	جمع
پزشکی	تحصیلی	۵۰	۸۰۲	۲۶۹۵۰۰۰۰۰	۳۲۷۳۲۵۰۰۰۰۰
	مسکن	۱	۱۳	۵۴۸۲۵۰۰۰۰	۵۴۸۲۵۰۰۰۰۰
پیراپزشکی	تحصیلی	۱۵	۴۲۷	۷۲۰۳۰۰۰۰۰	۱۶۶۶۹۰۵۰۰۰۰
	مسکن	-	-	-	-
پرستاری و مامایی	تحصیلی	۱۷	۵۱۹	۸۰۸۵۰۰۰۰۰	۲۰۴۰۹۷۵۰۰۰۰
	مسکن	-	۴	۱۷۸۵۰۰۰۰۰	۱۷۸۵۰۰۰۰۰۰
بهداشت	تحصیلی	۱۸	۲۵۹	۸۸۲۰۰۰۰۰۰	۱۰۵۷۵۷۵۰۰۰۰
	مسکن	-	-	-	-

جدول ۶-۹: اطلاعات وامهای دانشجویی در سال ۱۳۹۴

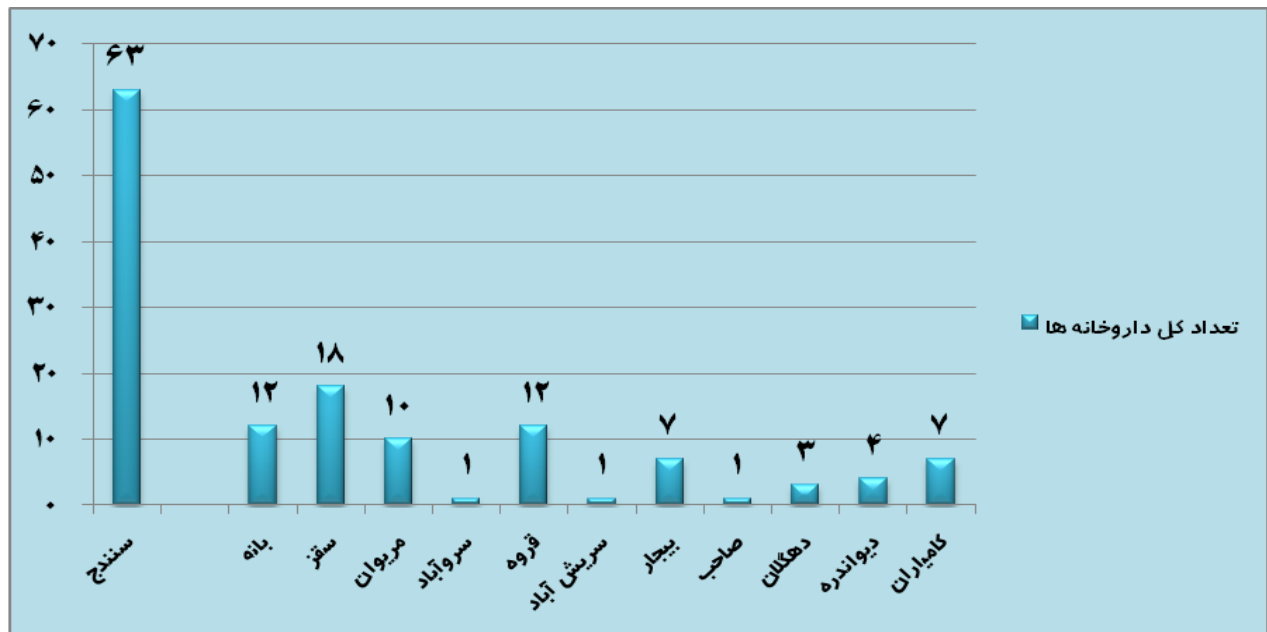
نوع وام	تعداد	مبلغ به ریال
وام ضروری شش ماهه اول ۹۴	۶۹	۲۹۹۸۴۳۷۵۰
وام ضروری شش ماهه دوم ۹۴	۱۴۷	۵۷۸۳۷۵۰۰۰۰
وام ازدواج شش ماهه اول	-	-
وام ازدواج شش ماهه دوم ۹۴	-	-
ودیعه مسکن شش ماهه اول ۹۴	۲	۹۰۰۰۰۰۰۰۰
ودیعه مسکن شش ماهه دوم ۹۴	۵	۱۹۵۰۰۰۰۰۰۰

فصل هفتم

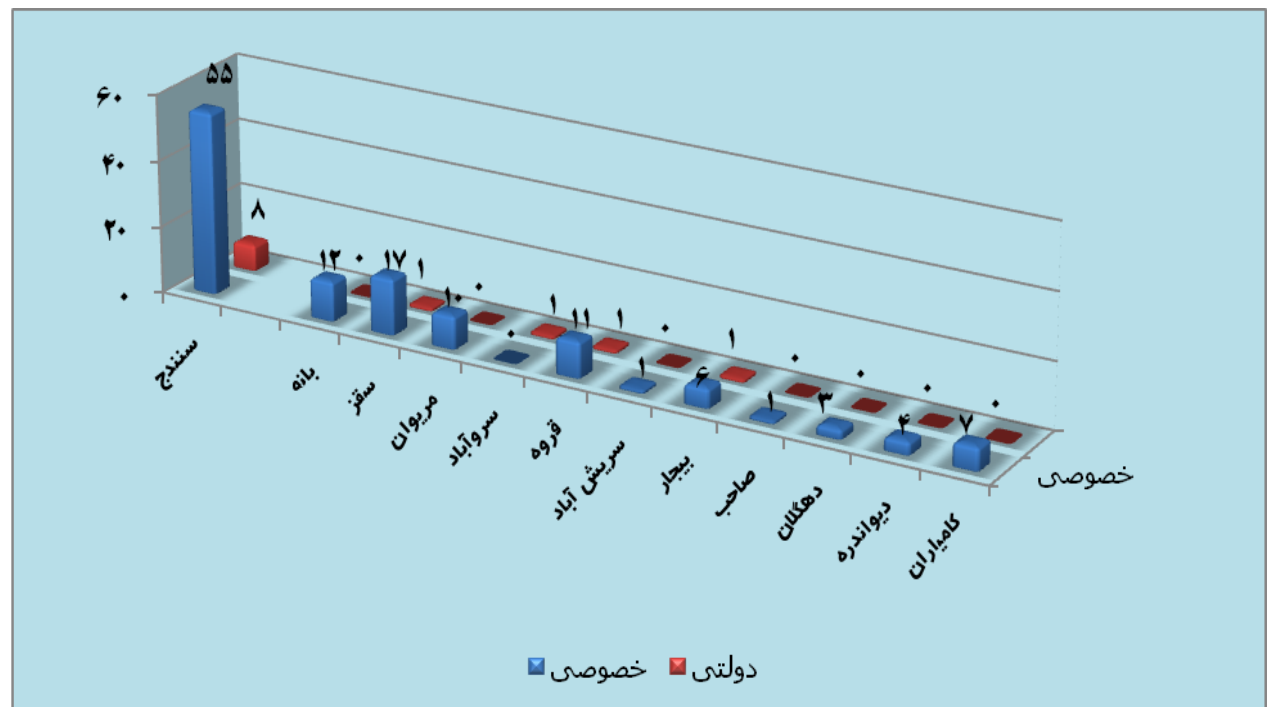
معاونت غذا و دارو

جدول ۷-۱: تعداد کل داروخانه ها در سطح استان در سال ۱۳۹۴

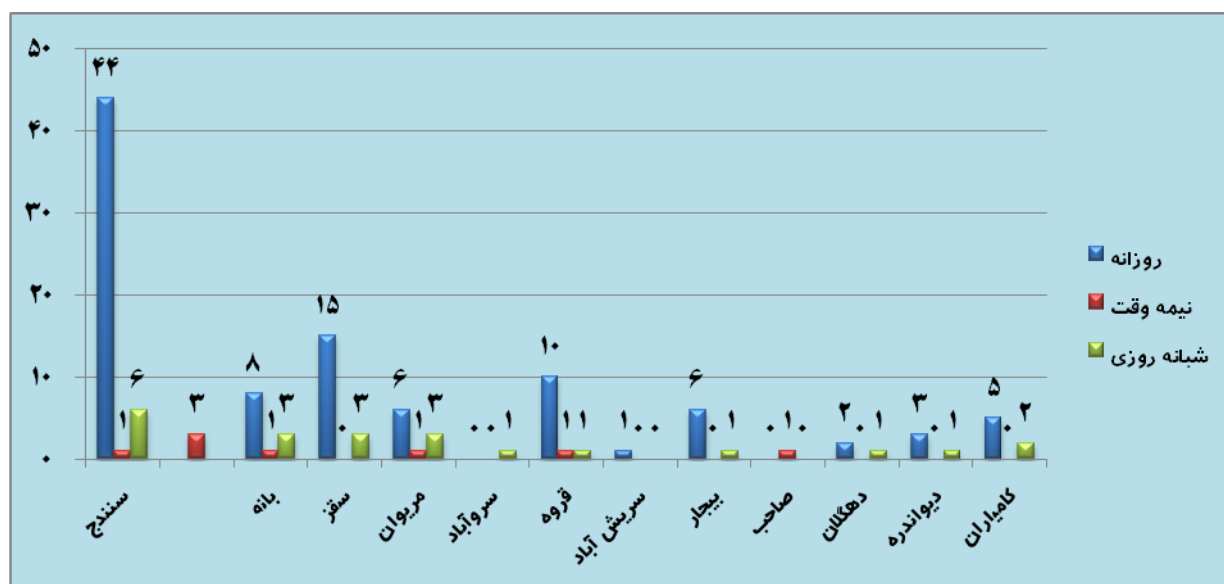
شبهانه روزی	نیمه وقت	روزانه	دولتی	داروخانه خصوصی	تعداد کل داروخانه ها	شهر
۶	۱ ۳	۴۴	۸	۵۵	۶۳	سنندج
۳	۱	۸	۰	۱۲	۱۲	بانه
۳	۰	۱۵	۱	۱۷	۱۸	سقز
۳	۱	۶	۰	۱۰	۱۰	مریوان
۱	۰	۰	۱	۰	۱	سروآباد
۱	۱	۱۰	۱	۱۱	۱۲	قروه
۰	۰	۱	۰	۱	۱	سریش آباد
۱	۰	۶	۱	۶	۷	بیجار
۰	۱	۰	۰	۱	۱	صاحب
۱	۰	۲	۰	۳	۳	دهگلان
۱	۰	۳	۰	۴	۴	دیواندره
۲	۰	۵	۰	۷	۷	کامیاران
۲۲	۱۷	۱۰۰	۱۲	۱۲۷	۱۳۹	جمع



نمودار ۷-۱: تعداد کل دارو خانه ها در سطح استان در سال ۱۳۹۴



نمودار ۷-۲: تعداد کل دارو خانه ها در سطح استان بر حسب دولتی و خصوصی در سال ۱۳۹۴



نمودار ۳-۷: تعداد کل دارو خانه ها در سطح استان بر حسب روزانه، نیمه وقت و شبانه روزی در سال ۱۳۹۴

جدول ۲-۷: شاخصهای دارو در سال ۱۳۹۴

عناوین شاخص	عملکرد سال ۱۳۹۳	عملکرد سال ۱۳۹۴
سرانه اقلام دارویی در هر نسخه	۲/۹۴	۲/۹۳
نسبت درصد نسخ دارویی کنترل شده	%۱۰۰	%۱۰۰
نسبت نسخ حاوی داروی تزریقی	۱۹/۰۵	۱۷/۷۸
تعداد دارو خانه (خصوصی، دولتی)	۱۲۵	۱۳۹

جدول ۷-۳: کادر فعلی آزمایشگاه کنترل مواد غذایی، آرایشی و بهداشتی معاونت غذا و دارو در سال ۱۳۹۴

رشته	علوم آزمایشگاهی	نشیمنی	صنایع غذایی	بهداشت محیط
تعداد	۲	۵	۴	۰

جدول ۷-۴: آمار عملکرد آزمایشگاه کنترل مواد غذایی و بهداشتی استان کردستان در سال ۱۳۹۴

ردیف	شاخص	سه ماهه اول	سه ماهه دوم	سه ماهه سوم	سه ماهه چهارم	جمع کل ۱۳۹۴
۱	تعداد جلسات برگزار شده در استان و خارج استان	۶	۸	۹	۸	۳۱
۲	میزان ساعت شرکت کارشناسان در برنامه های آموزشی پودمانی تخصصی و کارگاهها	۱۶۶	۲۱۳	۲۳۰	۱۹۲	۸۰۱
۳	تعداد کار آموزان (مسئولین فنی) آموزش دیده	۱۳	۱۲	۱	۸	۳۴

جدول ۷-۵: آمار عملکرد بخشهای مختلف آزمایشگاه کنترل مواد غذایی و بهداشت استان در سال ۱۳۹۴

بخشهای آزمایشگاه	تعداد نمونه	مطابقت با استاندارد	عدم مطابقت با استاندارد
شیمی	۴۶۵۳	۲۸۹۱	۱۷۲۲
میکروب شناسی	۵۲۵۰	۱۷۳۳	۳۵۱۷

جدول ۷-۶: آمار عملکرد آزمایشگاه کنترل مواد غذایی و بهداشتی استان کردستان در سال ۱۳۹۴

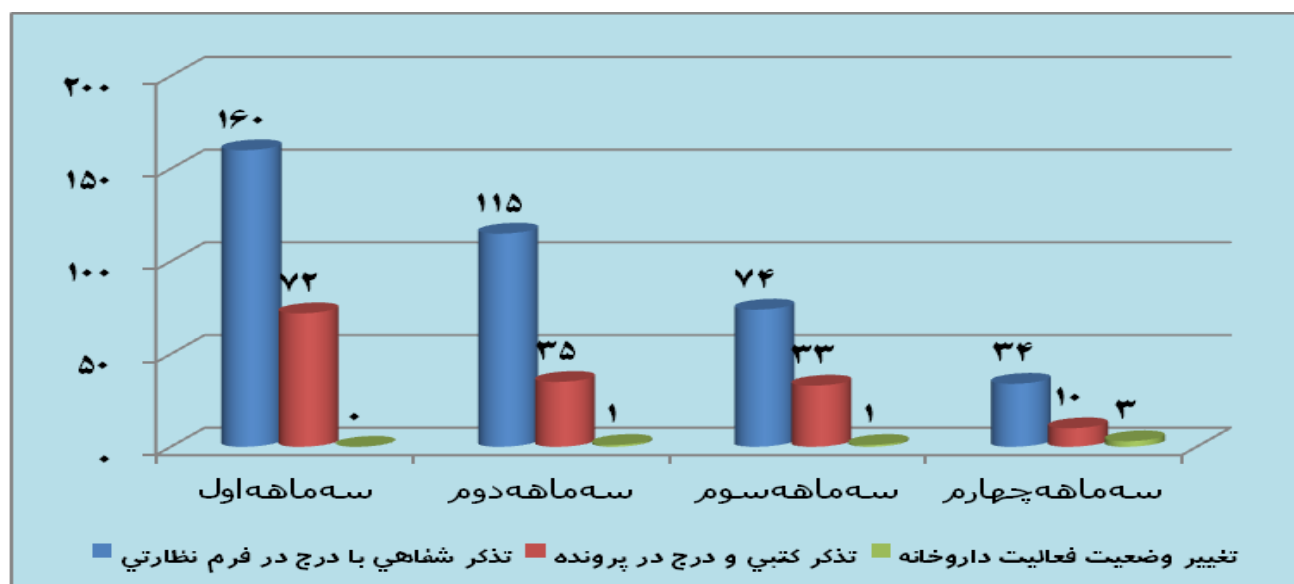
شرح فعالیت	اداره نظارت و واحدهای تابعه	تعداد نمونه	مطابقت با استاندارد	عدم مطابقت با استاندارد
نمونه دریافتی فرآورده های خوراکی آشامیدنی از	اداره نظارت و واحدهای تابعه	۲۳۱۰	۲۰۷۹	۲۳۱
	معاونت و مراکز بهداشتی	۳۶۶۴	۱۴۶۶	۲۱۹۸
	سایر مراکز	۲۲۲	۳۴	۱۸۸
نمونه فرآورده های آرایشی و بهداشتی از	اداره نظارت و واحدهای تابعه	۵۴۳	۵۵	۴۸۸
	معاونت و مراکز بهداشتی	۰	۰	۰
	سایر مراکز	۰	۰	۰

جدول ۷-۷: عملکرد واحد نظارت بر دارو های اعتیاد آور سال ۱۳۹۴

ردیف	شاخص	سه ماهه اول	سه ماهه دوم	سه ماهه سوم	سه ماهه چهارم	جمع کل ۱۳۹۴
۱	تعداد فاکتور صادره جهت بیماران بستری (بیمارستانهای دولتی)	۲۹۵	۲۰۰	۲۵۳	۲۰۴	۹۵۲
۲	تعداد فاکتورهای صادره جهت بیماران بستری (بیمارستانها و کلینیکهای خصوصی)	۴۲	۱۹	۳۸	۳۵	۱۳۴
۳	تعداد موارد مراجعه بیماران سرپایی جهت اخذ داروی مخدر	۱۴۹	۱۵۴	۱۵۱	۱۵۶	۶۱۰
۴	تعداد حواله صادر شده برای مراکز سوء مصرف	۲۷۹	۳۸۵	۴۱۱	۴۵۰	۱۵۲۵

جدول ۷-۸: آمار رسیدگی به تخلفات دارویی داروخانه های استان سال ۱۳۹۴

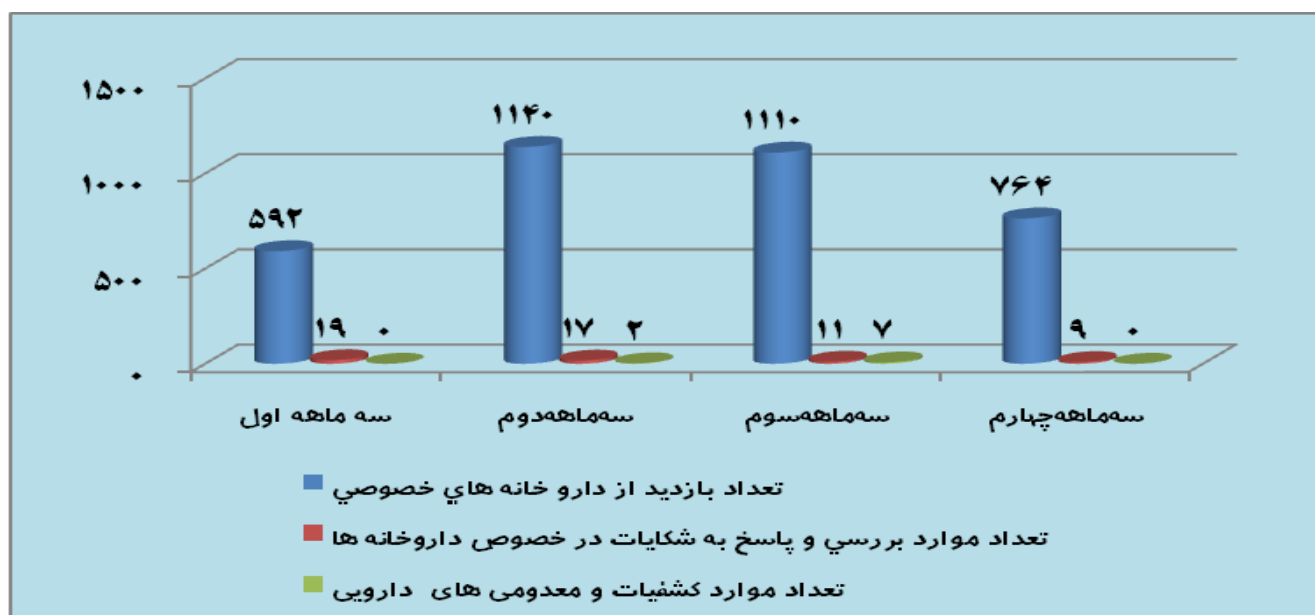
ردیف	شرح فعالیت	سه ماهه اول	سه ماهه دوم	سه ماهه سوم	سه ماهه چهارم	جمع
۱	تذکر شفاهی با درج در فرم نظارتی	۱۶۰	۱۱۵	۷۴	۳۴	۳۸۳
۲	تذکر کتبی و درج در پرونده	۷۲	۳۵	۳۳	۱۰	۱۵۱
۳	تغییر وضعیت فعالیت داروخانه	۰	۱	۱	۳	۵



نمودار ۷-۴: آمار رسیدگی به تخلفات دارویی دارو خانه های استان سال ۱۳۹۴

جدول ۷-۹: عملکرد واحد بازرسی و نظارت اداره دارو در سال ۱۳۹۴

ردیف	شرح فعالیت	سه ماهه اول	سه ماهه دوم	سه ماهه سوم	سه ماهه چهارم	جمع
۱	تعداد بازدید از دارو خانه های خصوصی	۵۹۲	۱۱۴۰	۱۱۱۰	۷۶۴	۳۶۰۶
۲	تعداد موارد بررسی و پاسخ به شکایات در خصوص داروخانه ها	۱۹	۱۷	۱۱	۹	۵۶
۳	تعداد موارد کشفیات و معدومی های دارویی	۰	۲	۷	۰	۹



نمودار ۷-۵: عملکرد واحد بازرسی و نظارت اداره دارو در سال ۱۳۹۴

جدول ۷-۱۰: عملکرد واحد امور داروخانه ها در سال ۱۳۹۴

ردیف	شرح فعالیت	سه ماهه اول	سه ماهه دوم	سه ماهه سوم	سه ماهه چهارم	جمع
۱	تعداد صدور پروانه تاسیس	۹	۵	۶	۶	۲۶
۲	تعداد صدور پروانه مسئول فنی	۴۳	۳۱	۴۷	۲۴	۱۴۵
۳	تعداد پرونده بررسی شده در کمیسیون ماده ۲۰	۲۸	۳۲	۲۷	۱۸	۱۰۵
۴	تعداد جلسات کمیسیون ماده ۲۰	۳	۴	۳	۳	۱۳
۵	تعداد جلسات ستاد توزیع داروی دانشگاه	۱	۱	۱	۱	۴

جدول ۷-۱۱: فعالیتهای آموزشی انجام شده در واحد های ستادی معاونت غذا و دارو

استان کردستان در سال ۱۳۹۴

نوع آموزش واحد	کارگاه آموزشی	کلاس آموزشی	نمایشگاه	پسبیچ اطلاع رسانی	پوستر	پمفلت	کتاب / کتابچه	CD	سایر فعالیتهای (رادیویی)
اداره غذا	۱۱	۱۸۳	۱	۰	۲۰	۳۰۰۰	۰	۰	۳
اداره دارو	۱۲	۱۰	۰	۰	۴	۲	۰	۰	۱۹
جمع کل	۲۳	۱۹۳	۱	۰	۲۴	۳۰۰۲	۰	۰	۲۲

جدول ۷-۱۲: آمار واحد های تولیدی خوراکی ، آشامیدنی ، آرایشی و بهداشتی استان کردستان ۱۳۹۴

ردیف	عنوان	تعداد
۱	واحد های تولیدی مواد خوراکی و آشامیدنی	۶۹
۲	واحد های تولیدی آرایشی و بهداشتی	۴
۳	سرد خانه و سیلو استان	۹
۴	گمرکات استان	۲
۵	شهرستانهای دارای نماینده معاونت جهت نظارت بر مواد غذایی و آرایشی و بهداشتی در شبکه بهداشت و درمان	۹
۶	واحد های تولیدی دارای سیستم کنترل کیفیت	۶۶

جدول ۷-۱۳: آمار عملکرد و فعالیت واحد بازرسی و نمونه برداری جهت کنترل مراکز تولیدی مواد خوراکی و آشامیدنی ۱۳۹۴

عنوان فعالیت	سه ماهه اول	سه ماهه دوم	سه ماهه سوم	سه ماهه چهارم	جمع کل
پایش شبکه های بهداشتی استان	۹	۹	۹	۹	۱۸
تعداد موارد رسیدگی به شکایت	۴۷	۴۹	۵۲	۶۷	۲۱۵
تعداد موارد بررسی و پاسخ گویی به استعلام سازمان صنعت و معدن، جهاد کشاورزی و شرکت شهرک ها	۱۳	۱۰	۵	۱۹	۴۷
تعداد بازدید کارشناسان واحد های نظارتی شهرستانها	۲۰۰	۲۱۵	۱۸۴	۲۱۷	۸۱۶
بازدید های مشترک کارشناسان ستادی با سایر سازمانها (بازرسی و نظارت - استاندارد - بازرگانی - نیروی انتظامی)	۱۷۸	۱۱۶	۱۸۹	۱۸۲	۶۶۵
اقدام نمونه برداری شده مواد خوردنی و آشامیدنی آرایشی و بهداشتی	۵۱۸	۳۶۲	۳۹۵	۸۹۴	۲۱۶۹
معرفی واحد های تولیدی متخلف به مراجع قضایی	۲	۲	۳	۴	۱۱
میزان مواد اولیه و فرایند شده خوردنی و آشامیدنی آرایشی و بهداشتی توقیف شده	۶۰۱۲۸	۸۰۳۹۴	۵۷۰۳۰	۲۲۹۲۷	۲۲۰۴۷۹
قلم آرایشی و بهداشتی	۷۸۷	۷۰۵	۲۸۶۴	۱۷۰۹	۶۰۶۵
میزان مواد اولیه و فرایند شده خوردنی و آشامیدنی آرایشی و بهداشتی معدوم شده (سنندج)	۱۱۰۲۰	۳۵۲۷	۵۰۰۰	۲۲۹۲۷	۴۲۴۷۴
قلم آرایشی و بهداشتی	۷۸۷	۷۰۵	۲۸۶۴	۱۷۰۹	۶۰۶۵
میزان مواد اولیه و فرایند شده خوردنی و آشامیدنی آرایشی و بهداشتی تغییر کاربری یافته	۲۰۰۰	۲۰۰۰۰	۱۷۰۰۰	۰	۳۹۰۰۰
تعداد بازدید کارشناسان از مراکز عرضه محصولات آرایشی و بهداشتی	۴۵۳	۵۵۴	۴۵۵	۵۶۶	۲۰۲۸

جدول ۷-۱۴: آمار فعالیت واحد صدور پروانه های بهداشتی و مجوز صادرات و واردات کالا

اداره نظارت بر مواد خوراکی و آشامیدنی، آرایشی و بهداشتی ۱۳۹۴

جمع کل	سه ماهه چهارم	سه ماهه سوم	سه ماهه دوم	سه ماهه اول	شرح فعالیت	
					تعداد تشکیل جلسات کمیته فنی (تاسیس، مسئول فنی و بهره برداری)	تعداد تشکیل جلسات کمیته فنی (تاسیس، مسئول فنی و بهره برداری)
۲۳	۶	۷	۶	۴	تعداد تشکیل جلسات کمیته فنی (تاسیس، مسئول فنی و بهره برداری)	
۵۱	۱۷	۱۶	۱۵	۳	صدور	مسئول فنی
					اصلاح	
					تمدید	
۸	۴	۲	۲	۰	تاسیس و بهره برداری	
۶	۳	۱	۰	۲	صدور	تاسیس و بهره برداری
۹	۱	۱	۳	۴	اصلاح	
۴۲	۱۱	۱۱	۵	۱۵	صدور	ساخت
					تمدید	
					اصلاح	
۶۹	۲۴	۲۳	۱۵	۷	تاسیس و بهره برداری	
۱۴	۵	۷	۱	۱	تاسیس و بهره برداری	
۱۶۹	۴۴	۲۷	۴۰	۵۸	صدور	صدور گواهی بهداشت
۱۸	۱۷	۰	۱	۰	صدور	شناسه نظارت کارگاهی
۶	۲	۱	۳	۰	تمدید	

فصل هشتم

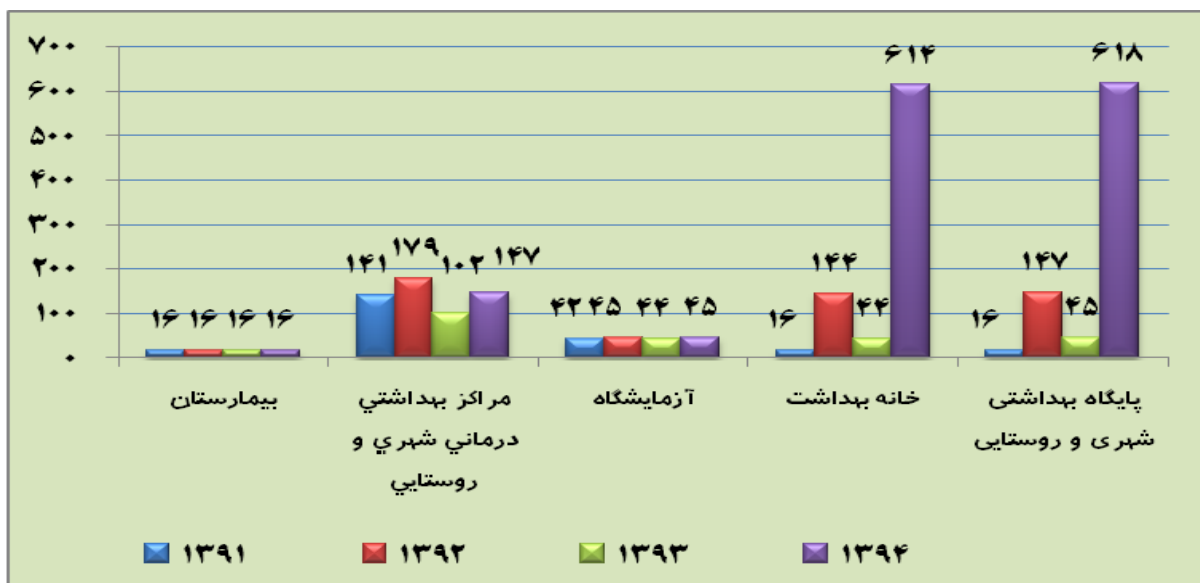
معاونت درمان

جدول ۸-۱: شاخصهای درمان در سال ۱۳۹۴

عملکرد سال ۱۳۹۴	واحد متعارف	عناوین شاخص
۰/۱۸	درصد	نسبت بیماران غیر ایرانی و غیر افغانی پذیرش شده
۰/۹۷	به ده هزار نفر جمعیت	نسبت تخت روانی به جمعیت
۰/۰۹	به ده هزار نفر جمعیت	نسبت تخت سوختگی به جمعیت
۱/۴	به ده هزار نفر جمعیت	نسبت تخت ویژه به جمعیت
۰/۲۶	به ده هزار نفر جمعیت	نسبت تخت ویژه <i>NICU</i> به جمعیت
۵۰	واحد	تعداد پایگاه های ثابت اورژانس
۱۷	واحد	تعداد پایگاه‌های ۱۱۵ شهری
۲۶	واحد	تعداد پایگاه‌های ۱۱۵ روستایی

جدول ۸-۲: آمار واحدها و مراکز بهداشتی و درمانی اعم از دولتی و خصوصی به تفکیک سال ۱۳۹۴

سال	سال			
	۱۳۹۱	۱۳۹۲	۱۳۹۳	۱۳۹۴
موسسه / واحد				
بیمارستان	۱۶	۱۶	۱۶	۱۶
مراکز بهداشتی درمانی شهری و روستایی	۱۴۱	۱۴۱	۱۴۴	۱۴۷
آزمایشگاه	۴۲	۴۵	۴۴	۴۵
خانه بهداشت	۶۱۳	۶۱۴	۶۱۴	۶۱۸
پایگاه بهداشتی شهری و روستایی	۹۲	۹۲	۸۵	۱۱۲



نمودار ۸-۱: آمار موسسات و واحدها و مراکز بهداشتی و درمانی اعم از دولتی و خصوصی به تفکیک سال

جدول ۸-۳: آمار واحدها و مراکز بهداشتی، درمانی اعم از دولتی و خصوصی به تفکیک شهرستان در سال ۱۳۹۴

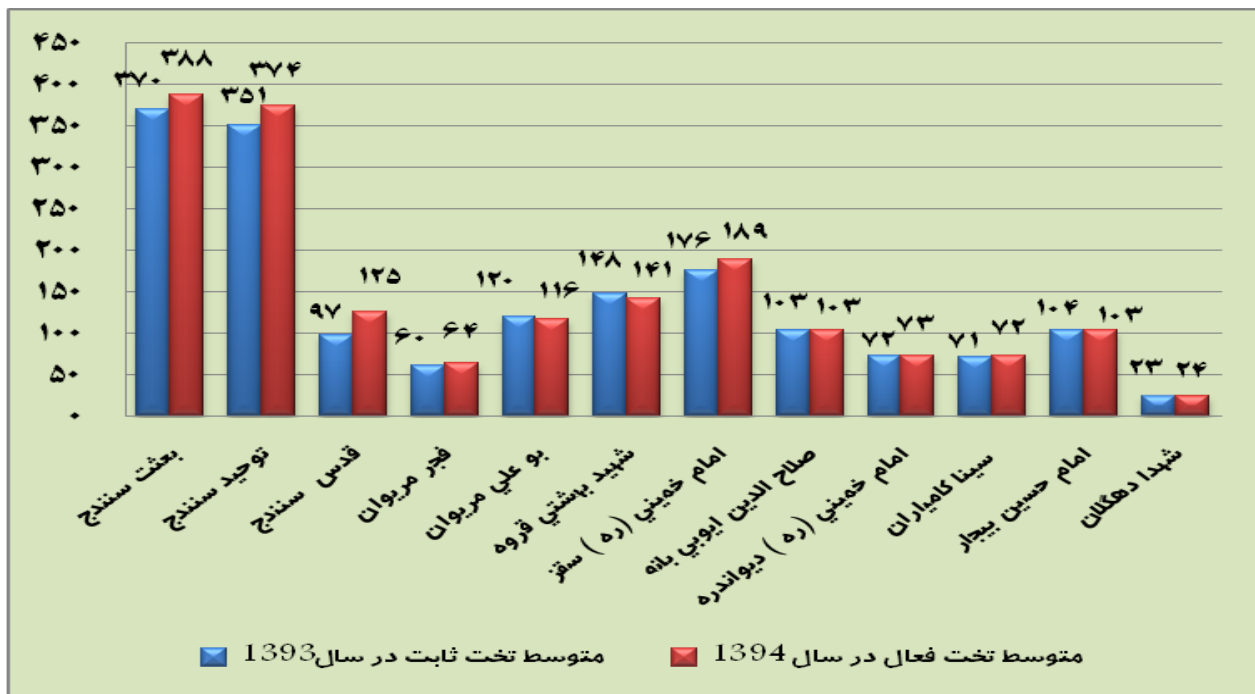
نسبت تخت برای ۱۰۰۰ نفر جمعیت	تعداد بیمارستان و تخت ثابت				* برآورد جمعیت سال ۱۳۹۴	نام شهرستان	ردیف
	تخت ثابت		بیمارستان تحت پوشش				
	سایر	دانشگاه	سایر	دانشگاه			
۲/۶	۲۲۴	۱۰۰۹	۳	۳	۴۷۴۶۱۳	سنندج	۱
۱/۱	۵۰	۲۰۰	۱	۱	۲۲۲۲۶۸	سقز	۲
۱	-	۵۰	-	۱	۵۲۵۴۸	سروآباد	۳
۰/۹	-	۱۶۴	-	۲	۱۷۷۹۳۹	مریوان	۴
۱/۲	-	۱۷۶	-	۱	۱۴۴۳۹۹	قروه	۵
۰/۷	-	۹۶	-	۱	۱۳۹۷۶۴	بانه	۶
۰/۸	-	۷۵	-	۱	۹۸۸۰۳	بیجار	۷
۰/۷	-	۶۴	-	۱	۸۶۴۱۴	دیواندره	۸
۰/۶	-	۶۴	-	۱	۱۱۱۷۵۲	کامیاران	۹
۰/۶	-	۴۲	-	۱	۶۶۲۵۷	دهگلان	۱۰

جدول ۸-۴: شاخص های بستری شدگان در بیمارستانهای استان کردستان در سال ۱۳۹۴

ردیف	شهرستان	تخت روز اشغالی	درصد اشغال تخت	تعداد اعمال جراحی انجام شده	متوسط روزهای بستری	تعداد تخت برای هزار نفر جمعیت
۱	سنندج	۲۵۵۸۳۵	۷۹	۲۴۷۰۵	۳/۷	۱/۹
۲	سقز	۵۰۴۶۷	۷۳	۶۵۶۱	۲/۵	۰/۹
۳	بانه	۳۰۶۰۸	۸۱	۵۷۱۲	۱/۵	۰/۷
۴	مریوان	۵۴۱۸۷	۸۲	۹۹۴۳	۲/۴	۱
۵	قروه	۳۴۵۴۱	۶۷	۷۳۰۷	۲/۳	۱
۶	بیجار	۲۲۰۷۴	۵۹	۲۵۱۱	۲/۳	۱
۷	دیواندره	۱۵۲۶۹	۵۸	۲۹۷۷	۲	۰/۸
۸	کامیاران	۱۴۰۶۰	۵۴	۳۳۶۵	۲	۰/۶
۹	دهگلان	۷۵۸۴	۸۸	-	۳/۲	۰/۴

جدول ۸-۵: تعداد تخت فعال در بیمارستانهای استان کردستان در سالهای ۱۳۹۳ و ۱۳۹۴

ردیف	نام بیمارستان	شهرستان	متوسط تخت ثابت در سال ۱۳۹۳	متوسط تخت فعال در سال ۱۳۹۴
۱	بعثت	سنندج	۳۷۰	۳۸۸
۲	توحید	سنندج	۳۵۱	۳۷۴
۳	قدس	سنندج	۹۷	۱۲۵
۴	فجر	مریوان	۶۰	۶۴
۵	بو علی	مریوان	۱۲۰	۱۱۶
۶	شهید بهشتی	قروه	۱۴۸	۱۴۱
۷	امام خمینی (ره)	سقز	۱۷۶	۱۸۹
۸	صلاح الدین ایوبی	بانه	۱۰۳	۱۰۳
۹	امام خمینی (ره)	دیواندره	۷۲	۷۳
۱۰	سینا	کامیاران	۷۱	۷۲
۱۱	امام حسین	بیجار	۱۰۴	۱۰۳
۱۲	شهدا	دهگلان	۲۳	۲۴



نمودار ۸-۲: تعداد تخت فعال در بیمارستانهای استان کردستان در سالهای ۱۳۹۳-۱۳۹۴

جدول ۸-۶: درصد اشغال تخت بیمارستان های سنندج در سالهای ۱۳۹۳ و ۱۳۹۴

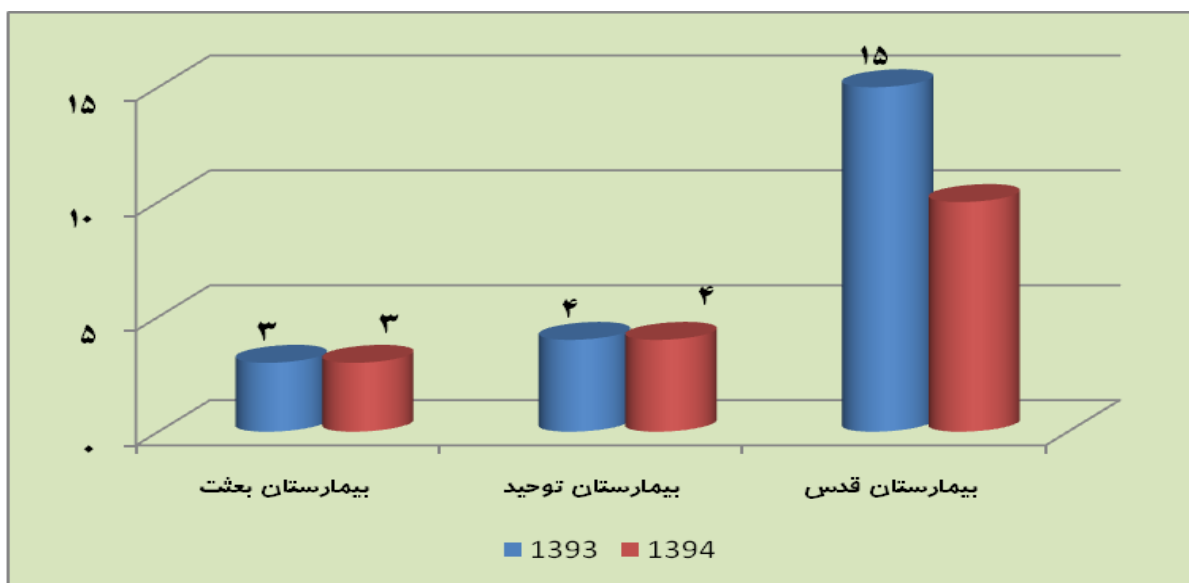
درصد اشغال تخت		نام بیمارستان	ردیف
۱۳۹۴	۱۳۹۳		
۸۱	۷۴	بعثت	۱
۷۸	۸۰	توحید	۲
۷۸	۸۶	قدس	۳

جدول ۸-۷: درصد اشغال تخت بیمارستان های شهرستانهای تابعه در سال ۱۳۹۳ و ۱۳۹۴

درصد اشغال تخت		نام بیمارستان	ردیف
۱۳۹۴	۱۳۹۳		
۸۰	۶۱	فجر مریوان	۱
۸۵	۸۰	بو علی مریوان	۲
۶۷	۵۶	شهید بهشتی قروه	۳
۷۳	۷۲	امام خمینی (ره) سقز	۴
۸۱	۶۷	صلاح الدین ایوبی بانه	۵
۵۸	۵۸	امام خمینی (ره) دیواندره	۶
۵۴	۴۵	سینا کامیاران	۷
۵۹	۵۷	امام حسین بیجار	۸
۸۸	۶۳	شهدا دهگلان	۹

جدول ۸-۸: متوسط روزهای بستری بیماران در بیمارستان های سنندج در سال ۱۳۹۳ و ۱۳۹۴

ردیف	نام بیمارستان	متوسط روزهای بستری بیمارستان	
		۱۳۹۳	۱۳۹۴
۱	بعثت	۳	۳
۲	توحید	۴	۴
۳	قدس	۱۵	۱۰



نمودار ۸-۳: متوسط روزهای بستری بیماران در بیمارستان های سنندج

جدول ۸-۹: متوسط روزهای بستری بیماران در بیمارستان های شهرهای تابعه در سال ۱۳۹۳ و ۱۳۹۴

ردیف	نام بیمارستان	شهرستان	متوسط روزهای بستری	
			۱۳۹۳	۱۳۹۴
۱	فجر	مریوان	۲/۳	۲/۹
۲	بو علی	مریوان	۲/۱	۲/۲
۳	شهید بهشتی	قروه	۲/۳	۲/۳
۴	امام خمینی (ره)	سقز	۲/۳	۲/۵
۵	صلاح الدین ایوبی	بانه	۱/۴	۱/۵
۶	امام خمینی (ره)	دیواندره	۱/۸	۲
۷	سینا	کامیاران	۱/۸	۲
۸	امام حسین	بیجار	۲/۱	۲/۳
۹	شهداء	دهگلان	۳/۴	۳/۲

جدول ۸-۱۰: نسبت پذیرش بیمار برای هر تخت در بیمارستان های سنندج در سال ۱۳۹۳ و ۱۳۹۴

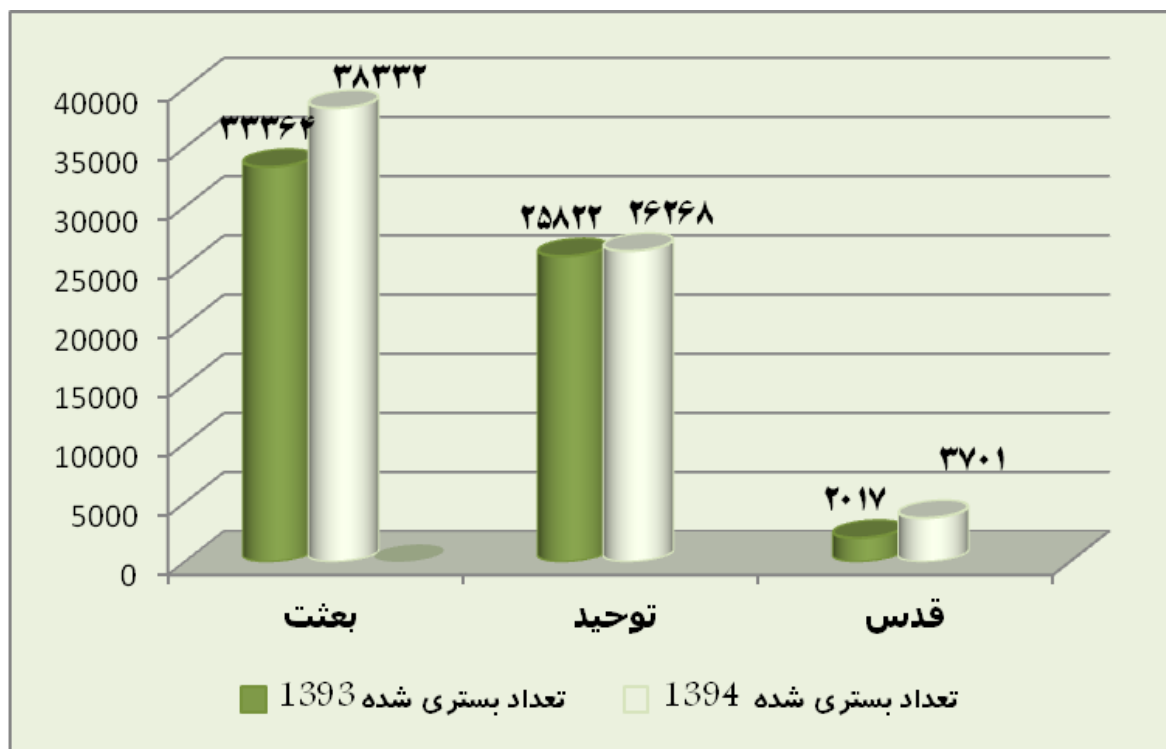
ردیف	نام بیمارستان	شهرستان	نسبت پذیرش بیمار	
			۱۳۹۳	۱۳۹۴
۱	بعثت	سنندج	۹۰	۹۹
۲	توحید	سنندج	۷۴	۷۱
۳	قدس	سنندج	۲۱	۳۰

جدول ۸-۱۱: نسبت پذیرش بیمار برای هر تخت در بیمارستان های شهرستان های تابعه در سال ۱۳۹۳ و ۱۳۹۴

ردیف	نام بیمارستان	شهرستان	نسبت پذیرش بیمار	
			۱۳۹۳	۱۳۹۴
۱	فجر	مریوان	۹۸	۱۰۰
۲	بو علی	مریوان	۱۳۷	۱۴۰
۳	شهید بهشتی	قروه	۸۹	۱۰۹
۴	امام خمینی (ره)	سقز	۱۱۳	۱۰۸
۵	صلاح الدین ایوبی	بانه	۱۷۰	۱۹۴
۶	امام خمینی (ره)	دیواندره	۱۲۰	۱۰۲
۷	سینا	کامیاران	۹۳	۹۸
۸	امام حسین	بیجار	۹۸	۹۴
۹	شهداء	دهگلان	۶۸	۱۰۰

جدول ۸-۱۲: تعداد بستری شدگان در بیمارستان های سنندج در سال ۱۳۹۳ و ۱۳۹۴

ردیف	نام بیمارستان	شهرستان	تعداد بستری شدگان	
			۱۳۹۳	۱۳۹۴
۱	بعثت	سنندج	۳۳۳۶۴	۳۸۳۳۲
۲	توحید	سنندج	۲۵۸۲۲	۲۶۲۶۸
۳	قدس	سنندج	۲۰۱۷	۳۷۰۱



نمودار ۸-۴: تعداد بستری شدگان در بیمارستان های سنندج

جدول ۸-۱۳: تعداد بستری شدگان در بیمارستان های شهرستان تابعه در سال ۱۳۹۳ و ۱۳۹۴

ردیف	نام بیمارستان	شهرستان	تعداد بستری شدگان	
			۱۳۹۳	۱۳۹۴
۱	فجر	مریوان	۵۸۴۸	۶۳۴۰
۲	بو علی	مریوان	۱۶۳۷۹	۱۶۲۳۹
۳	شهید بهشتی	قروه	۱۳۱۶۵	۱۵۳۴۱
۴	امام خمینی (ره)	سقز	۱۹۸۵۴	۲۰۴۵۱
۵	صلاح الدین ایوبی	بانه	۱۷۵۳۷	۱۹۹۹۲
۶	امام خمینی (ره)	دیواندره	۸۶۴۳	۷۴۵۷
۷	سینا	کامیاران	۶۵۶۸	۷۰۳۵
۸	امام حسین	بیجار	۱۰۱۲۴	۹۶۸۸
۹	شهداء	دهگلان	۱۵۴۹	۲۳۹۰

جدول ۸-۱۴: تعداد مراکز درمانی استان در سال ۱۳۹۴

ردیف	موضوع	تعداد
۱	مراکز تصویر برداری فوق تخصصی استان (پرتوتشخیصی - پرتودرمانی و پزشکی هسته‌ای)	۴۰
۲	مراکز جراحی محدود سنندج	۳
۳	درمانگاههای عمومی خصوصی	۸
۴	درمانگاههای عمومی دولتی	۱۰
۵	درمانگاههای عمومی خیریه	۴
۶	درمانگاه دندانپزشکی	۲
۷	درمانگاه درد	۱
۸	مراکز فیزیوتراپی	۴۲
۹	مرکز ارتوپدی فنی سنندج	۳
۱۰	مرکز آمبولانس خصوصی سنندج	۲
۱۱	مرکز مشاوره پرستاری سنندج	-
۱۲	موسسات عینک طبی	۲۰
۱۳	مراکز درمان سوء مصرف مواد	۶۸
۱۴	دفاتر کار تغذیه	۱۴
۱۵	دفاتر کار بینایی سنجی	۱۶
۱۶	دفاتر کار شنوایی سنجی	۱۸

(ادامه) جدول ۸-۱۴: تعداد مراکز درمانی استان در سال ۱۳۹۴

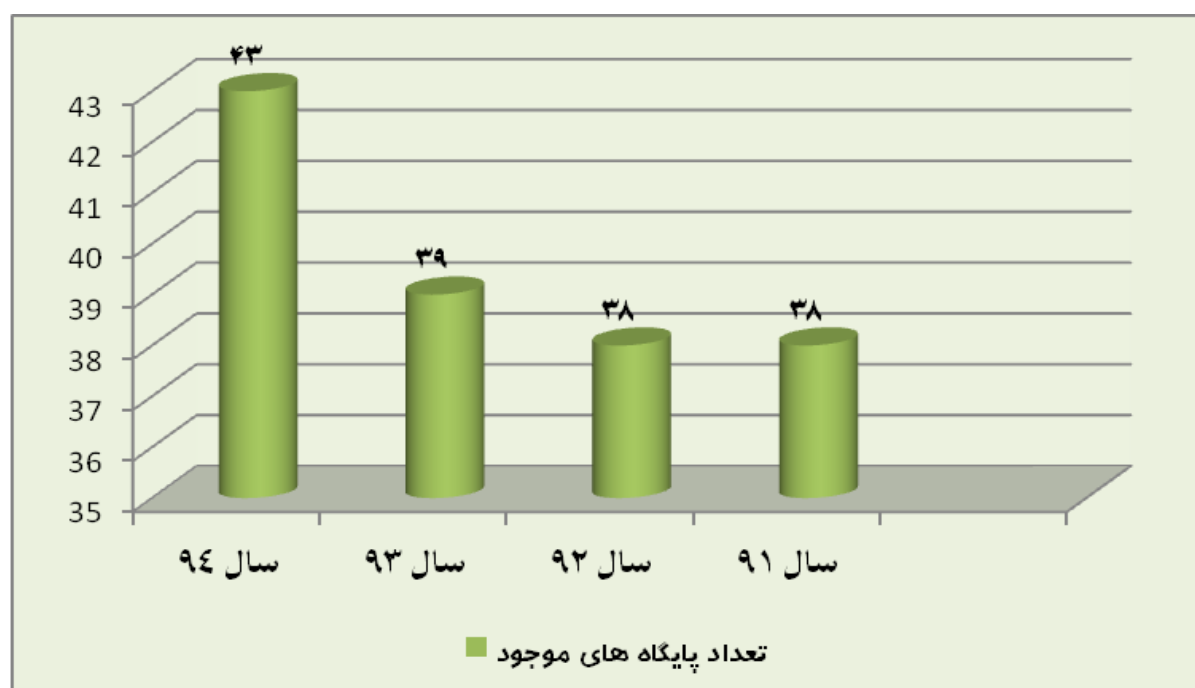
ردیف	موضوع	تعداد
۱۹	دفاتر کار گفتاردرمانی	۵
۲۰	دفاتر کار درمانی	۶
۲۱	لابراتوار دندانسازی	۲۵
۲۲	بهداران تجربی و کمک دندانپزشک	۳۲
۲۳	بیمارستان‌های دولتی و خصوصی	۱۷
۲۴	مطب پزشکان عمومی	۹۱
۲۵	مطب پزشکان متخصص	۲۴۷
۲۶	مطب ماما	۹۵

جدول ۸-۱۵: تعداد آمبولانسهای دریافتی در سال ۱۳۹۴

سال	تعداد آمبولانسهای دریافتی (۱۱۵)	تعداد آمبولانسهای موجود (۱۱۵)
۹۱	۱	۵۵
۹۲	۲	۵۷
۹۳	-	۵۶
۹۴	-	۵۵

جدول ۸-۱۶: تعداد پایگاه های اورژانس راه اندازی شده و پایگاه های موجود در سال ۱۳۹۴

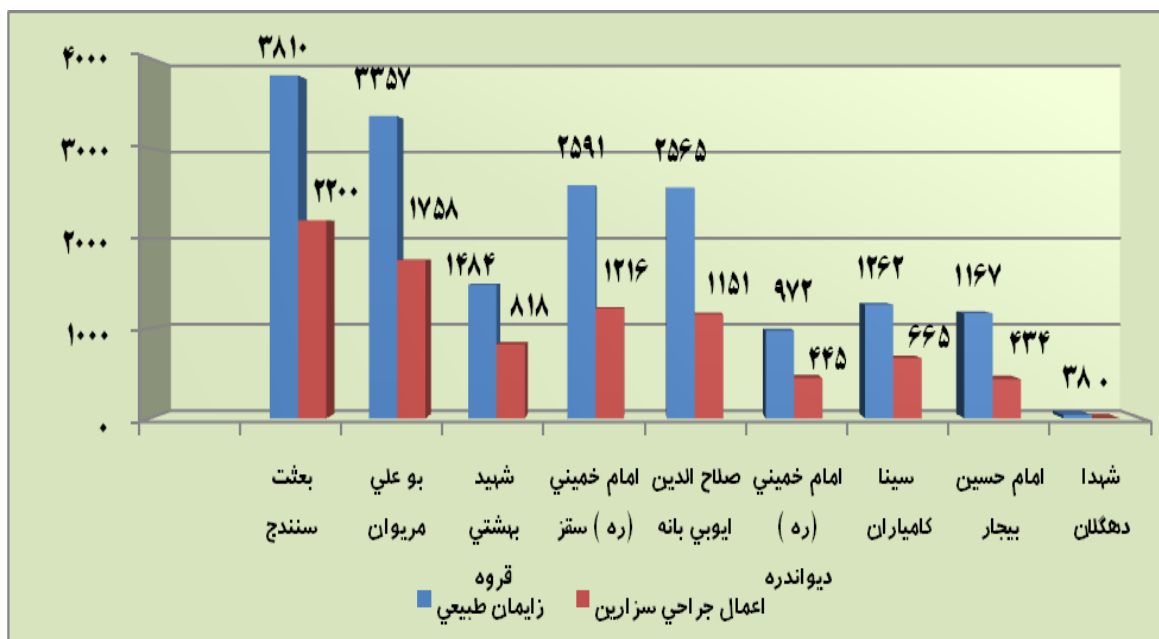
سال	تعداد پایگاه راه اندازی شده	تعداد پایگاه های موجود
۹۱	۳	۳۸
۹۲	-	۳۸
۹۳	۱	۳۹
۹۴	۴	۴۳



نمودار ۸-۵: تعداد پایگاه های اورژانس موجود در سال ۱۳۹۴-۱۳۹۱

جدول ۸-۱۷: توزیع فراوانی زایمان طبیعی و اعمال جراحی سزارین در بیمارستان های استان کردستان در سال ۱۳۹۴

ردیف	نام بیمارستان	شهرستان	زایمان طبیعی	اعمال جراحی سزارین	میزان سزارین های انجام شده	
					۱۳۹۴	۱۳۹۳
۱	بعثت	سنندج	۳۸۱۰	۲۲۰۰	%۳۹	%۳۶
۲	امام خمینی (ره)	سقز	۲۵۹۱	۱۲۱۶	%۳۳	%۳۲
۳	صلاح الدین ایوبی	بانه	۲۵۶۵	۱۱۵۱	%۳۳	%۳۱
۴	بوعلی	مریوان	۳۳۵۷	۱۷۸۵	%۳۶	%۳۵
۵	شهید بهشتی	قروه	۱۴۸۴	۸۱۸	%۲۹	%۳۶
۶	امام حسین	بیجار	۱۱۶۷	۴۳۴	%۳۰	%۲۷
۷	امام خمینی (ره)	دیواندره	۹۷۲	۴۴۵	%۳۸	%۳۱
۸	سینا	کامیاران	۱۲۶۲	۶۶۵	%۳۱	%۳۵
۹	شهدا	دهگلان	۳۸	-	۰	-



نمودار ۸-۶: توزیع فراوانی زایمان طبیعی و اعمال جراحی سزارین در بیمارستان های استان کردستان در سال ۱۳۹۴

جدول ۸-۱۸: توزیع فراوانی اعمال جراحی سرپایی، اورژانس و عادی در بیمارستان های سندج در سال ۱۳۹۴

ردیف	نام بیمارستان	شهرستان	اعمال جراحی سرپایی	اعمال جراحی اورژانس	اعمال جراحی عادی
۱	بعثت	سندج	۱۸۰۸۹	۷۴۷۹	۸۴۴۶
۲	توحید	سندج	۶۵۶۶	۶۸۵	۵۸۹۵

جدول ۸-۱۹: توزیع فراوانی اعمال جراحی سرپایی، اورژانس و عادی در بیمارستان های شهرستان های تابعه در سال ۱۳۹۴

ردیف	نام بیمارستان	شهرستان	اعمال جراحی سرپایی	اعمال جراحی اورژانس	اعمال جراحی عادی
۱	امام خمینی	سقز	۶۵۶۱	۱۵۸۲	۳۷۶۳
۲	صلاح الدین ایوبی	بانه	۵۷۴۰	۸۴۱	۳۷۲۰
۳	فجر	مریوان	-	۳۳	۱۹۸
۴	بو علی	مریوان	۹۸۸۵	۳۳۷۶	۴۷۸۲
۵	شهید بهشتی	قروه	۷۳۰۷	۲۲۶۸	۴۲۲۱
۶	امام حسین	بیجار	۲۵۱۱	۱۰۳۴	۱۰۴۳
۷	امام خمینی	دیواندره	۲۹۷۷	۱۵۵۱	۹۸۱
۸	سینا	کامیاران	۳۵۳۸	۱۴۹۱	۱۲۰۹

جدول ۸-۲۰: تعداد مرخص شده و فوت شده در بیمارستان های استان کردستان در سال ۱۳۹۴

ردیف	نام بیمارستان	شهرستان	مرخص شده	فوت شده
۱	بعثت	سنندج	۳۸۰۲۳	۴۳۳
۲	توحید	سنندج	۲۵۹۷۹	۳۹۲
۳	قدس	سنندج	۳۶۶۶	-
۴	امام خمینی (ره)	سقز	۲۰۱۹۸	۱۲۲
۵	صلاح الدین ایوبی	بانه	۱۹۹۸۸	۹۳
۶	فجر	مریوان	۶۱۸۱	۷۵
۷	بو علی	مریوان	۱۶۱۸۸	۳۷
۸	شهید بهشتی	قروه	۱۵۲۹۱	۶۶
۹	امام حسین	بیجار	۹۶۶۰	۵۱
۱۰	امام خمینی (ره)	دیواندره	۷۹۱۱	۱۶
۱۱	سینا	کامیاران	۷۰۶۲	۱۷
۱۲	شهداء	دهگلان	۲۴۰۹	۱

جدول ۸-۲۱: تعداد کل فوت شدگان به تفکیک قبل و بعد از ۲۴ ساعت در بیمارستان های سنندج

ردیف	نام بیمارستان	شهرستان	فوت قبل از ۲۴ ساعت	فوت بعد از ۲۴ ساعت	کل فوت شدگان
۱	بعثت	سنندج	۵۵	۳۷۸	۴۳۳
۲	توحید	سنندج	۳۸	۳۵۴	۳۹۲
۳	قدس	سنندج	-	-	-

جدول ۸-۲۲: تعداد کل فوت شدگان به تفکیک قبل و بعد از ۲۴ ساعت در بیمارستان های شهرستانهای تابعه در سال ۱۳۹۴

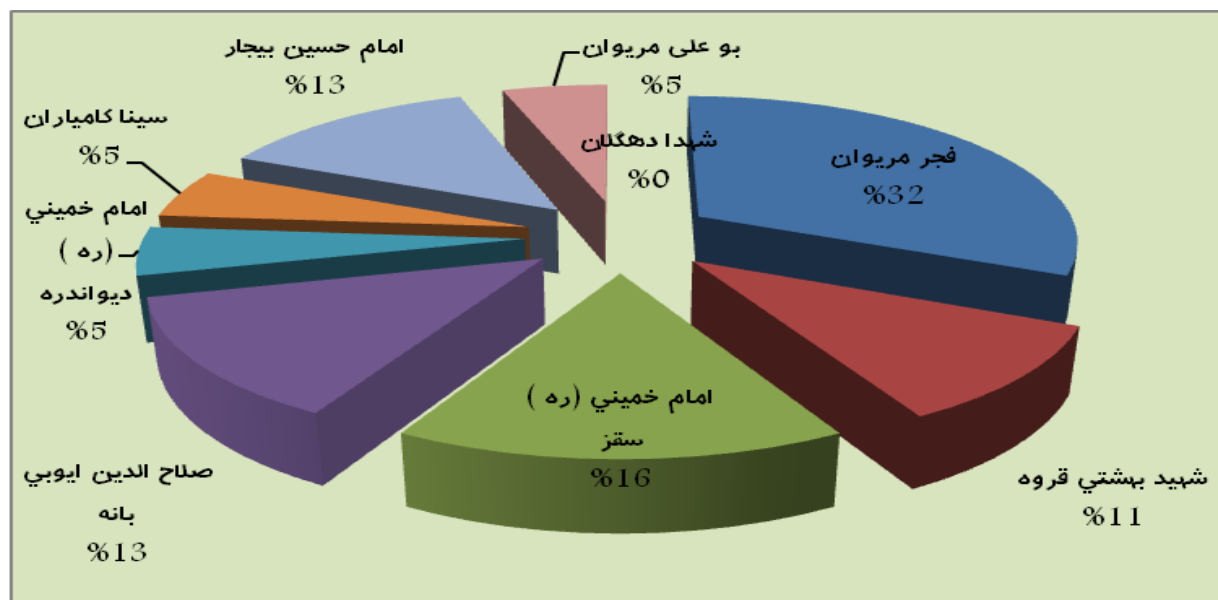
ردیف	نام بیمارستان	شهرستان	فوت قبل از ۲۴ ساعت	فوت بعد از ۲۴ ساعت	کل فوت شدگان
۱	فجر	مریوان	۱۱	۶۴	۷۵
۲	شهید بهشتی	قروه	۹	۲۲	۳۷
۳	امام خمینی (ره)	سقز	۵۴	۶۸	۱۲۲
۴	صلاح الدین ایوبی	بانه	۳۴	۵۹	۹۳
۵	امام خمینی (ره)	دیواندره	۸	۸	۱۶
۶	سینا	کامیاران	۱۰	۷	۱۷
۷	امام حسین	بیجار	۲۱	۳۰	۵۱
۸	بو علی	مریوان	۱۵	۲۲	۳۷
۹	شهداء	دهگلان	-	۱	۱

جدول ۸-۲۳: فوت شده در هزار در بیمارستان های سنندج در سال ۱۳۹۴

ردیف	نام بیمارستان	شهرستان	فوت شده در هزار
۱	بعثت	سنندج	۱۱
۲	توحید	سنندج	۱۵
۳	قدس	سنندج	-

جدول ۸-۲۴: فوت شده در هزار در بیمارستان های شهرستانهای تابعه در سال ۱۳۹۴

ردیف	نام بیمارستان	شهرستان	فوت شده در هزار
۱	فجر	مریوان	۱۲
۲	شهید بهشتی	قروه	۴
۳	امام خمینی (ره)	سقز	۶
۴	صلاح الدین ایوبی	بانه	۵
۵	امام خمینی	دیواندره	۲
۶	سینا	کامیاران	۲
۷	امام حسین	بیجار	۵
۸	بو علی	مریوان	۲
۹	شهداء	دهگلان	۰



نمودار ۸-۷: فوت شده در هزار در بیمارستان های شهرستانهای تابعه در سال ۱۳۹۴

جدول ۸-۲۵: خدمات پاراکلینیکی انجام شده در بیمارستان های استان کردستان در سال ۱۳۹۴

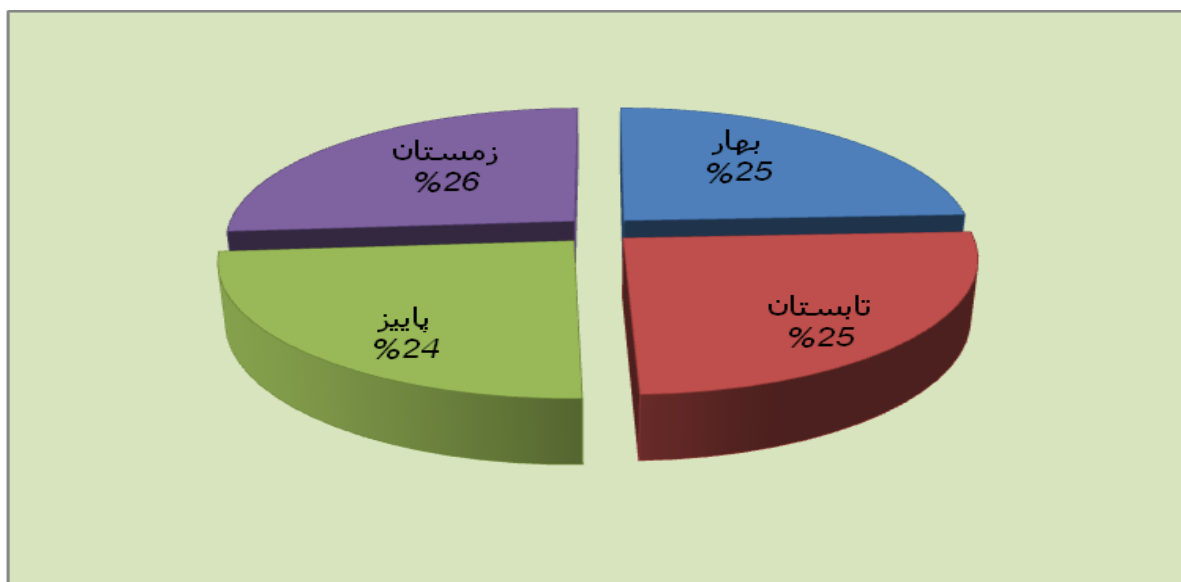
ردیف	نام بیمارستان	آندوسکپی	سیستوسکپی	برونکوسکپی	رکتوسکپی	کلونوسکپی	لیزر تراپی	تست ریه	تست ورزش	سنگ شکن
۱	بعثت	۱۲۴۸	-	-	-	۱۳۲	-	۷۱۷	-	-
۲	توحید	۱۵۴۶	۱۵۲	۱۵۳	-	-	-	۵۱۸	۳۱۳۵	۵۹
۳	قدس	-	-	-	-	-	-	-	-	-
۴	امام خمینی سقز	۱۶۸۵	-	-	-	-	-	-	۵۱۴	-
۵	صلاح الدین ایوبی بانه	۱۱۱۰	-	-	-	-	-	۱۲۵	۷۳۸	-
۶	فجر مریوان	۸۲	-	-	-	-	-	-	-	-
۷	بوعلی مریوان	-	-	-	-	-	-	-	۲۷۰	-
۸	شهید بهشتی قروه	-	-	-	-	-	-	-	-	۶۰
۹	امام حسین بیجار	۵۰۴	-	-	-	-	-	-	۹۸	-
۱۰	امام خمینی دیواندره	۱۱۵	-	-	-	-	-	-	-	-
۱۱	سینا کامیاران	۴۰۱	-	-	-	-	-	-	-	-
۱۲	شهیدا دهگلان	۲۴۲	-	-	-	-	-	-	-	-

جدول ۸-۲۵: خدمات پاراکلینیکی انجام شده در بیمارستان های
استان کردستان در سال ۱۳۹۴

ردیف	نام بیمارستان	هموفیلی	دیالیز	تالاسمی	شیمی درمانی	آزمایشگاه		پاتولوژی	
						مراجعه	موارد	مراجعه	موارد
۱	بعثت	-	-	-	-	۲۱۱۶۰۴	۱۱۶۸۷۱۷	۸۰۰۸	۲۶۸۰۴
۲	توحید	-	۱۹۴۸	-	۱۳۶۱	۲۰۶۵۹۹	۱۰۵۸۹۵۲	۳۷۴۱	۳۷۴۱
۳	قدس	-	-	-	-	۱۱۷۸۲	۸۱۷۰۴	-	-
۴	امام خمینی سقز	-	۱۰۰۷	۲۳۰	-	۷۶۰۲۲	۴۰۰۷۱۳	۱۲۳۴	۱۱۱۰
۵	صلاح الدین ایوبی بانه	-	۵۹۹	۱۶۳	-	۶۸۶۵۵	۴۰۶۰۲۱	-	-
۶	فجر مریوان	۵۷	-	۲۶۸	-	۵۴۳۶۴	۳۶۸۸۰۰	-	-
۷	بوعلی مریوان	-	۱۰۷	-	-	۶۹۱۱۸	۴۲۰۲۹۶	۳۵۳۹	۳۷۱۵
۸	شهید بهشتی قروه	۱۲۰	۳۱۸	۱۳۲	-	۶۵۴۴۲	۳۶۷۴۶۲	-	-
۹	امام حسین بیجار	۴	۲۱۳	۸۵	-	۳۷۸۱۹	۱۹۶۳۵۶	۵۷۷	۷۳۴
۱۰	امام خمینی دیواندره	-	۲۳۵	-	-	۳۸۸۵۲	۲۳۴۱۸۲	-	-
۱۱	سینا کامیاران	-	۴۱۷	-	-	۳۸۸۰۱	۱۹۱۶۵۹	۱۲۵۵	۱۲۵۵
۱۲	شهدا دهگلان	-	۱۷۴	-	-	۲۵۷۳۱	۱۸۸۱۰۷	-	-

جدول ۸-۲۶: درصد اشغال تخت بیمارستان های استان کردستان به تفکیک فصل در سال ۱۳۹۴

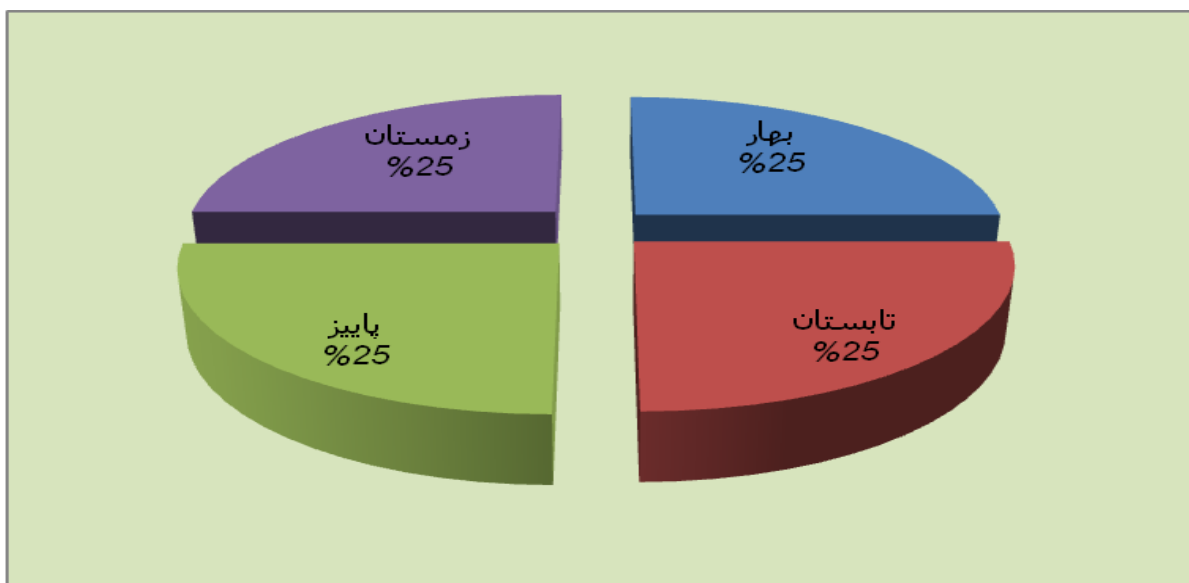
ردیف	فصل	درصد اشغال تخت
۱	بهار	۷۳
۲	تابستان	۷۶
۳	پاییز	۷۳
۴	زمستان	۷۹



نمودار ۸-۸: درصد اشغال تخت بیمارستان های استان کردستان به تفکیک فصل در سال ۱۳۹۴

جدول ۸-۲۷: متوسط روزهای بستری بیماران در بیمارستان های استان کردستان به تفکیک فصل در سال ۱۳۹۴

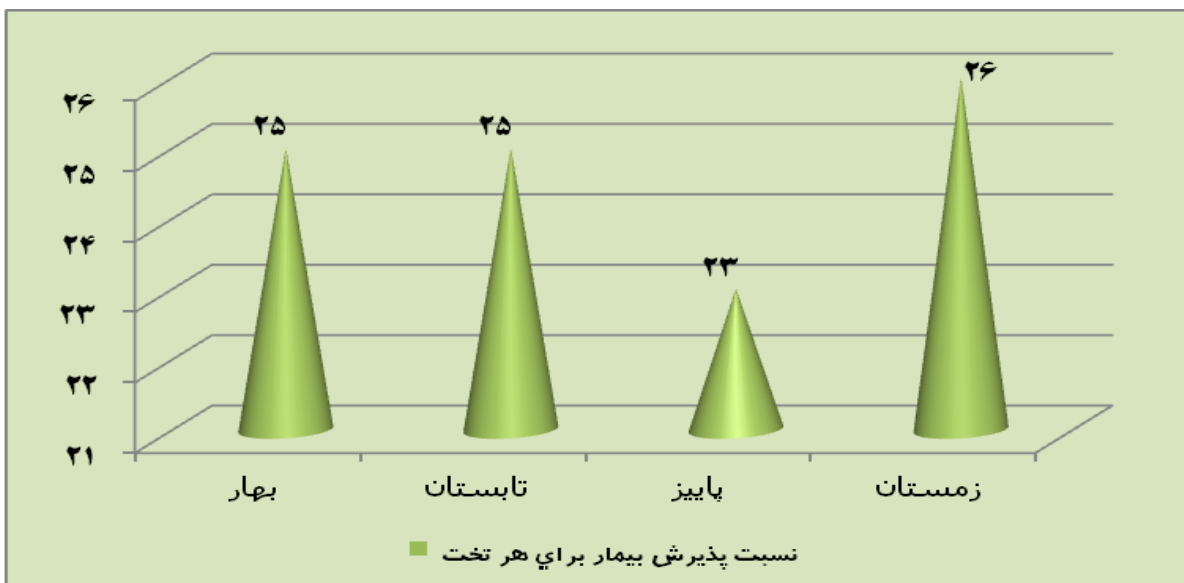
ردیف	فصل	متوسط روزهای بستری
۱	بهار	۳
۲	تابستان	۳
۳	پاییز	۳
۴	زمستان	۳



نمودار ۸-۹: متوسط روزهای بستری بیماران در بیمارستان های استان کردستان به تفکیک فصل در سال ۱۳۹۴

جدول ۸-۲۸: نسبت پذیرش بیمار برای هر تخت در بیمارستان های استان کردستان به تفکیک فصل در سال ۱۳۹۴

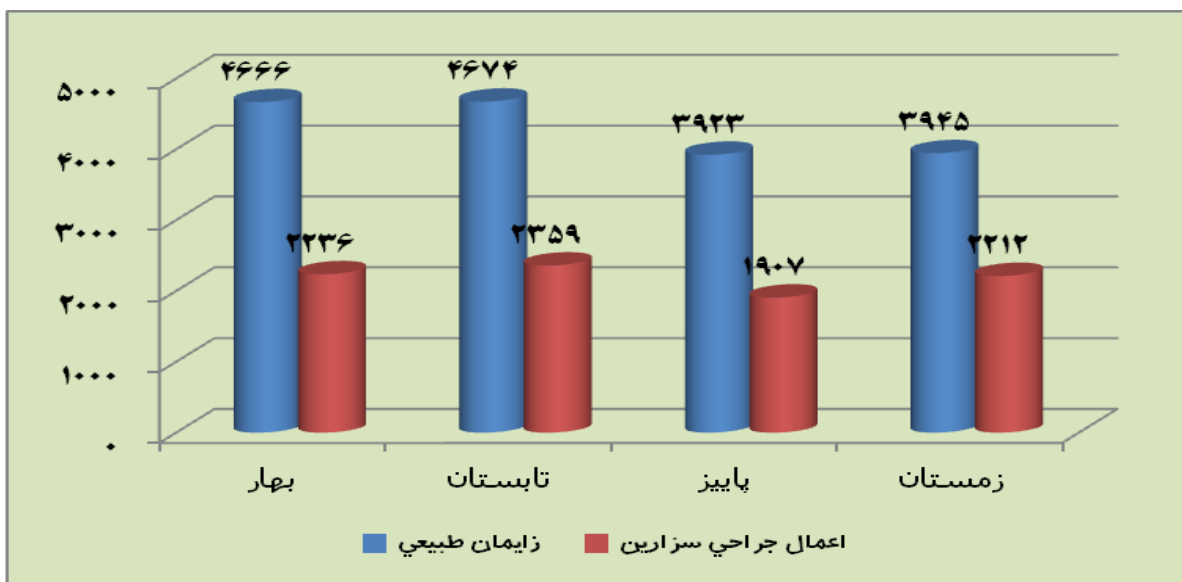
ردیف	فصل	نسبت پذیرش بیمار برای هر تخت
۱	بهار	۲۵
۲	تابستان	۲۵
۳	پاییز	۲۳
۴	زمستان	۲۶



نمودار ۸-۱۰: نسبت پذیرش بیمار برای هر تخت در بیمارستان های استان کردستان به تفکیک فصل در سال ۱۳۹۴

جدول ۸-۲۹: توزیع فراوانی زایمان طبیعی و اعمال جراحی سزارین استان کردستان به تفکیک فصل در سال ۱۳۹۴

ردیف	فصل	زایمان طبیعی	اعمال جراحی سزارین
۱	بهار	۴۶۶۶	۲۲۳۶
۲	تابستان	۴۶۷۴	۲۳۵۹
۳	پاییز	۳۹۲۳	۱۹۰۷
۴	زمستان	۳۹۴۵	۲۲۱۲



نمودار ۸-۱۱: توزیع فراوانی زایمان طبیعی و اعمال جراحی سزارین استان کردستان به تفکیک فصل در سال ۱۳۹۴

جدول ۸-۳۰: توزیع فراوانی اعمال جراحی سرپایی، اورژانسی و عادی در استان کردستان به

تفکیک فصل در سال ۱۳۹۴

ردیف	فصل	اعمال جراحی سرپایی	اعمال جراحی اورژانسی	اعمال جراحی عادی
۱	بهار	۱۵۱۸۱	۵۱۶۷	۷۸۲۷
۲	تابستان	۱۶۵۹۰	۵۵۳۱	۸۶۷۳
۳	پاییز	۱۴۹۹۸	۴۷۸۳	۸۲۷۸
۴	زمستان	۱۶۴۰۵	۴۸۵۹	۹۴۸۰

جدول ۸-۳۱: تعداد کل موارد مرخص شده و فوت شده در بیمارستان های استان کردستان به

تفکیک فصل در سال ۱۳۹۴

ردیف	فصل	مرخص شده	کل مرخص شدگان (مرخص شده و فوت شده)	فوت شده
۱	بهار	۴۲۱۷۹	۴۲۵۰۸	۳۲۹
۲	تابستان	۴۴۲۰۳	۴۴۵۲۶	۳۲۳
۳	پاییز	۴۰۳۳۱	۴۰۶۱۴	۲۸۳
۴	زمستان	۴۵۹۳۷	۴۶۲۹۰	۳۵۳

جدول ۸-۳۲: فوت شده در هزار نفر در بیمارستان های استان کردستان به تفکیک فصل در

سال ۱۳۹۴

ردیف	فصل	فوت شده در هزار نفر
۱	بهار (سه ماهه اول)	۸
۲	تابستان (سه ماهه دوم)	۷
۳	پاییز (سه ماهه سوم)	۷
۴	زمستان (سه ماهه چهارم)	۸

جدول ۸-۳۳: تعداد کل فوت شدگان به تفکیک فوت قبل و بعد از ۲۴ ساعت در بیمارستان های

استان کردستان به تفکیک فصل در سال ۱۳۹۴

ردیف	فصل	کل فوت شدگان	فوت قبل از ۲۴ ساعت	فوت بعد از ۲۴ ساعت
۱	بهار	۳۲۹	۶۱	۲۶۸
۲	تابستان	۳۲۳	۶۶	۲۵۷
۳	پاییز	۲۸۳	۵۲	۲۳۱
۴	زمستان	۳۵۳	۷۶	۲۷۷
	جمع کل	۱۲۸۸	۲۵۵	۱۰۳۳

جدول ۸-۳۴: اطلاعات مربوط به مراجعین سانحه دیده در چهارشنبه آخر سال مرکز پزشکی، آموزشی و

درمانی توحید سنندج در سال ۱۳۹۴

ردیف	نام شهرستان	سن	جنس	نوع حادثه	نتیجه حادثه		
					بهبودی	فوت	معلولیت
۱	سنندج	۳۳	مرد	ترومای چشم	*		
۲	سنندج	۱۵	مرد	ترومای چشم	*		
۳	سنندج	۲۴	مرد	ترومای چشم	*		
۴	سنندج	۲۸	مرد	ترومای دست	*		
۵	سنندج	۴۷	زن	بریدگی چانه	*		
۶	سنندج	۴۱	زن	ترومای چشم	*		
۷	سنندج	۷	زن	ترومای چشم	*		
۸	سنندج	۱۹	مرد	ترومای دست	*		
۹	سنندج	۱۴	مرد	ترومای صورت	*		
۱۰	سنندج	۲۸	مرد	ترومای صورت	*		
۱۱	سنندج	۴	مرد	ترومای چشم	*		
۱۲	سنندج	۶	زن	ترومای چشم	*		
۱۳	سنندج	۲۸	مرد	ترومای پا	*		

جدول ۸-۳۵: اطلاعات مربوط به مراجعین سانحه دیده در چهارشنبه آخر سال مرکز

پزشکی، آموزشی و درمانی بعثت سنندج

ردیف	نام شهرستان	سن	جنس	نوع حادثه	نتیجه حادثه		
					بهبودی	فوت	معلولیت
۱	سنندج	۴	زن	ترومای چشم	*		
۲	سنندج	۴۰	مرد	ترومای چشم	*		
۳	سنندج	۲۳	مرد	ترومای سر	*		
۴	سنندج	۲۸	مرد	ترومای چشم	*		

جدول ۸-۳۶: اطلاعات مربوط به مراجعین سانحه دیده چهارشنبه آخر سال در بیمارستان

تأمین اجتماعی سنندج

ردیف	نام شهرستان	سن	جنس	نوع حادثه	نتیجه حادثه		
					بهبودی	فوت	معلولیت
۱	سنندج	۳۲	زن	ترومای صورت	*		

جدول ۸-۳۷: اطلاعات مربوط به مراجعین سانحه دیده در چهارشنبه آخر سال در بیمارستان

شهدای دهگلان

ردیف	نام شهرستان	سن	جنس	نوع حادثه	نتیجه حادثه		
					بهبودی	فوت	معلولیت
۱	دهگلان	۲۵	مرد	ترومای دست	*		

جدول ۸-۳۸: اطلاعات مربوط به مراجعین سانحه دیده در چهارشنبه آخر سال بیمارستان

امام خمینی دیواندره

ردیف	نام شهرستان	سن	جنس	نوع حادثه	نتیجه حادثه		
					بهبودی	فوت	معلولیت
۱	دیواندره	۱۳	مرد	ترومای چشم	*		

جدول ۸-۳۹: اطلاعات مربوط به مراجعین سانحه دیده در چهارشنبه آخر سال

در بیمارستان امام خمینی سقز

ردیف	نام شهرستان	سن	جنس	نوع حادثه	نتیجه حادثه		
					بهبودی	فوت	معلولیت
۱	سقز	۳۸	زن	ترومای پا	*		
۲	سقز	۱۴	مرد	ترومای چشم	*		
۳	سقز	۹	مرد	ترومای چشم	*		
۴	سقز	۱۹	مرد	ترومای پیشانی	*		
۵	سقز	۲۷	مرد	ترومای دست	*		

جدول ۸-۴۰: اطلاعات مربوط به مراجعین سانحه دیده در چهارشنبه آخر سال بیمارستان

شهید بهشتی قروه

ردیف	نام شهرستان	سن	جنس	نوع حادثه	نتیجه حادثه		
					بهبودی	فوت	معلولیت
۱	قروه	۱۵	مرد	ترومای شکم	*		
۲	قروه	۱۴	مرد	سوختگی پا	*		
۳	قروه	۱۲	مرد	ترومای چشم	*		

جدول ۸-۴۱: اطلاعات مربوط به مراجعین سانحه دیده در چهارشنبه آخر سال

در بیمارستان امام حسین (ع) بیجار

ردیف	نام شهرستان	سن	جنس	نوع حادثه	نتیجه حادثه		
					بهبودی	فوت	معلولیت
۱	بیجار	۲۲	مرد	ترومای چشم	*		

جدول ۸-۴۲: اطلاعات مربوط به مراجعین سانحه دیده در چهارشنبه آخر سال در

بیمارستان سینا کامیاران

ردیف	نام شهرستان	سن	جنس	نوع حادثه	نتیجه حادثه		
					بهبودی	فوت	معلولیت
۱	کامیاران	۴	مرد	ترومای دست	*		

جدول ۸-۴۳: آمار فعالیت گزارش شده بیمارستانهای تحت پوشش دانشگاه علوم پزشکی کردستان در سال ۱۳۹۴

بیمارستان	شهرستان	تخت ثابت	متوسط تخت فعال	بستری شدگان	مرخص شدگان	فوت قبل از ۲۴ ساعت	فوت بعد از ۲۴ ساعت	کل مرخص شدگان	تخت روز اشغالی	درصد تخت روز اشغال شده	متوسط روزهای بستری	فوت شده در هزار نفر	نسبت پذیرش هر تخت
بعثت	سنندج	۴۲۰	۳۸۸	۳۸۳۳۲	۳۸۰۲۳	۵۵	۳۷۸	۳۸۴۵۶	۱۱۴۴۴۲	۸۱	۳	۱۱	۹۹
توحید	سنندج	۴۸۹	۳۷۴	۲۶۲۶۸	۲۵۹۷۹	۳۸	۳۵۴	۲۶۳۷۱	۱۰۵۸۴۸	۷۸	۴	۱۵	۷۱
قدس	سنندج	۱۰۰	۱۲۵	۳۷۰۱	۳۶۶۶	-	-	۳۶۶۶	۳۵۵۴۵	۷۸	۹/۶	۰	۳۰
امام خمینی	سقز	۲۰۰	۱۸۹	۲۰۴۵۱	۲۰۱۹۸	۵۴	۶۸	۲۰۳۲۰	۵۰۴۶۷	۷۳	۲/۴	۶	۱۰۸
امام خمینی	دیواندره	۶۴	۷۳	۷۴۵۷	۷۹۱۱	۸	۸	۷۹۲۷	۱۵۲۶۹	۵۸	۲	۲	۱۰۲
امام حسین	بیجار	۷۵	۱۰۳	۹۶۸۸	۹۶۶۰	۲۱	۳۰	۹۷۱۱	۲۲۰۷۴	۵۹	۲/۳	۵	۹۴
صلاح الدین ایوبی	بانه	۹۶	۱۰۳	۱۹۹۹۲	۱۹۹۸۸	۳۴	۵۹	۲۰۰۸۱	۳۰۶۰۸	۸۱	۱/۵	۵	۱۹۴
سینا	کامیاران	۶۴	۷۲	۷۰۳۵	۷۰۶۲	۱۰	۷	۷۰۷۹	۱۴۰۶۰	۵۴	۲	۲	۹۸
شهید بهشتی	قروه	۱۷۶	۱۴۱	۱۵۳۴۱	۱۵۲۹۱	۹	۲۲	۱۵۳۵۷	۳۴۵۴۱	۶۷	۲/۳	۴	۱۰۹
شهدا	دهگلان	۴۲	۲۴	۲۳۹۰	۲۴۰۹	-	۱	۲۴۱۰	۷۵۸۴	۸۸	۳/۲	۰	۱۰۰
بوعلی	مریوان	۶۴	۱۱۶	۱۶۲۳۹	۱۶۱۸۸	۱۵	۲۲	۱۶۲۵۵	۳۵۶۵۷	۸۵	۲/۲	۲	۱۴۰
فجر	مریوان	۱۰۰	۶۴	۶۳۴۰	۶۱۸۱	۱۱	۶۴	۶۲۵۶	۱۸۵۳۰	۸۰	۳	۱۲	۱۰۰

جدول ۸-۴۴: مشخصات مؤسسات درمانی فعال تحت پوشش دانشگاه علوم پزشکی کردستان در سال ۱۳۹۴

ردیف	نام بیمارستان	شهرستان	نوع مالکیت	نوع فعالیت	فعالیت	تخت ثابت	متوسط تخت فعال	سال بهره برداری	آمولانس	آدرس	تلفن
۱	بعثت	سنندج	ملکی	آموزشی درمانی	عمومی	۴۲۰	۳۷۰	۱۳۷۳	۲	خیابان کشاورز	۰۸۷۳۳۲۸۵۹۱۰-۱۵
۲	توحید	سنندج	ملکی	آموزشی درمانی	عمومی	۴۸۹	۳۵۱	۱۳۵۴	۳	خیابان توحید	۰۸۷۳۳۲۸۶۱۱۲-۱۷
۳	قدس	سنندج	ملکی	آموزشی درمانی	تخصصی روانپزشکی	۱۰۰	۹۷	۱۳۵۹	۱	بلوار پاسداران	۰۸۷۳۳۶۶۰۰۲۵-۲۶
۴	امام خمینی	دیواندره	ملکی	درمانی	عمومی	۶۴	۷۲	۱۳۷۰	۲	خیابان شهید باقری	۰۸۷۳۸۷۲۲۶۴۵-۲۹۳۰
۵	امام خمینی	سقز	ملکی	درمانی	عمومی	۲۰۰	۱۷۶	۱۳۴۳	۵	میدان قدس	۰۸۷۳۶۲۲۴۷۵۵
۶	صلاح الدین ایوبی	بانه	ملکی	درمانی	عمومی	۹۶	۱۰۳	۱۳۴۳	۶	خیابان بیمارستان	۰۸۷۳۴۲۶۹۰۴۰-۲۳۸۰
۷	فجر	مریوان	ملکی	درمانی	عمومی	۱۰۰	۶۰	۱۳۴۲	۲	خ-سید قطب روبروی شهرداری	۰۸۷۳۴۵۲۱۴۶۰-۶۱
۸	بوعلی	مریوان	ملکی	درمانی	عمومی	۶۴	۱۲۰	۱۳۸۴	۲	بلوار کردستان	۰۸۷۳۴۶۰۱۱۱۳-۱۷
۹	سینا	کامیاران	ملکی	درمانی	عمومی	۶۴	۷۱	۱۳۷۱	۴	خیابان پرستار	۰۸۷۳۵۲۲۲۹۳۵
۱۰	شهدا	دهگلان	ملکی	درمانی	عمومی	۴۲	۲۳	۱۳۷۶	۳	میدان اصلی شهر	۰۸۷۳۵۱۲۳۱۳۳
۱۱	شهید بهشتی	قروه	ملکی	درمانی	عمومی	۱۷۶	۱۴۸	۱۳۶۲	۵	خ سید جمال الدین	۰۸۷۳۵۲۲۰۱۵۰-۳
۱۲	امام حسین	بیجار	ملکی	درمانی	عمومی	۷۵	۱۰۴	۱۳۴۳	۵	بلوار شهید رحمانی	۰۸۷۳۸۲۲۳۰۰۰
۱۳	شهید چمران	سرآباد	ملکی	درمانی	عمومی	۵۰	۲۸	۱۳۹۴	-	انتهای بلوار کشاورز- خیابان پرستار	۰۸۷۳۴۸۲۴۱۰۱-۵

جدول ۸-۴۵: تعداد و نام بخش ها در بیمارستان های استان کردستان در سال ۱۳۹۴

نام بیمارستان	تعداد بخش ها	نام بخش ها
بعثت	۱۵	داخلی - عفونی اطفال - داخلی اطفال - الکتیو - جراحی عمومی - جراحی مغز و اعصاب - ارتوپدی - روانپزشکی اطفال - ICU۱ - NICU - PIW - ICU۲ - انکولوژی - نوزادان - پست پارتوم
توحید	۱۷	داخلی - جراحی عمومی - ارولوژی - جراحی چشم - نورولوژی - گوارش - قلب و عروق - هماتولوژی - شیمی درمانی - سوختگی - ریوی - جراحی قلب - ICU - جراحی قلب - CCU - جراحی قلب - ENT - ICU
قدس	۵	روانپزشکی مردان ۱ - روانپزشکی مردان ۲ - روانپزشکی مردان ۳ - روانپزشکی زنان - داخلی
امام خمینی سفز	۱۱	داخلی - اطفال - زنان و زایمان - جراحی عمومی - پست پارتوم - روانپزشکی - نوزادان - ICU - CCU - NICU - PostCCU
صلاح الدین ایوبی	۶	داخلی - اطفال و نوزادان - زنان و زایمان - جراحی عمومی - ICU - CCU
فجر	۳	داخلی - جراحی - ICU
بوعلی	۸	داخلی - اطفال - نوزادان - زنان و زایمان - جراحی عمومی - پست پارتوم - CCU - PostCCU
شهید بهشتی	۷	داخلی - اطفال و نوزادان - زنان و زایمان - جراحی - ICU - PostCCU - CCU
امام حسین (ع)	۶	داخلی - اطفال و نوزادان - زنان و زایمان - جراحی عمومی - ICU - CCU
امام خمینی دیواندره	۶	داخلی - اطفال و نوزادان - زنان و زایمان - جراحی عمومی - ICU - CCU
سینا	۶	داخلی - اطفال و نوزادان - زنان و زایمان - جراحی عمومی - ICU - CCU
شهداء دهگلان	۲	داخلی - کودکان و نوزادان
شید چمران سروآباد	۲	اطفال - داخلی

جدول ۸-۴۶- لیست تجهیزات پزشکی خریداری شده بیمارستان بعثت شهرستان سنندج در سال ۱۳۹۴

ردیف	نام و مشخصات کالا	تعداد
۱	انکوباتور نوزاد توسان	۷
۲	انکوباتور فتو اینتسیو xhz-yp	۱
۳	دوربین HD لاپاراسکوپ	۱
۴	ست لاپاراسکوپ wolf	۱
۵	نایکوکارد	۱
۶	کوتر جراحی اسمارت ۴	۱
۷	ونتیلاتور پرتابل سیم	۱
۸	کرائیوتوم الکتريکال مغزی	۱
۹	سونیکید جامپر	۱
۱۰	اکسی هود نوزاد	۲
۱۱	تخت ICU و CCU اطفال پیاوار	۵
۱۲	مانیتور البرز	۱۴
۱۳	بیهوشی فابیوس پلاس	۲
۱۴	اکو کاردیو گرافی رنگی سامسونگ مدل uss-ekoYn۳c/wr	۱
۱۵	سونوگرافی زیمنس ACUSON	۱
۱۶	شوک ZOLL	۴
۱۷	تشک موج ایرانیان همگام	۲۳
۱۸	چراغ سیالکتیک LED سرچیس X۲-X۳	۱
۱۹	دیالیز فریزینوس	۱
۲۰	سانترال دو مانیتوره سپند	۱
۲۱	اسکوپ ویدئو و نکوسکوپ اطفال الیمپوس ۱۹۰	۱

جدول ۸-۴۷: لیست تجهیزات پزشکی خریداری شده بیمارستان توحید شهرستان سنندج در سال ۱۳۹۴

ردیف	نام و مشخصات کالا	تعداد
۱	هند پیس فیکو استلاریس	۱
۲	استابلایزر قلبی آکروبات	۱
۳	ست ولنز یورتروسکوپ بزرگسال ولف	۱
۴	سیستم تامین آب استریل دو منظوره	۱
۵	بیهوشی فابیوس پلاس	۲
۶	دستگاه نروسیمولاتور و ..	۱
۷	کاناله ECG۶	۱
۸	بلادوارمر اتریشی	۱
۹	نبولایزر اولتراسوند	۲
۱۰	تورنیکت دیجیتالی rs۱۰۰۰	۱
۱۱	الکتروکاردیوگراف ۶کاناله آراز ۶۳۰	۳
۱۲	ونتیلاتور SIME	۱
۱۳	سانترال دو مانیتوره سه‌ه‌ند	۱
۱۴	ونتیلاتور بنت ۸۴۰	۱۰
۱۵	مانیتورینگ پویندگان البرز ۹	۳
۱۶	الکتروشوک فلیپس	۱
۱۷	تیوپ دستگاه سی تی اسکن vct ge	۱
۱۸	رادیولوژی پرتابل زیمنس	۱
۱۹	بیهوشی فابیوس پلاس	۱
۲۰	سل اسپریتور COMTEC فرزینوس	۱
۲۱	شوک ZOLL	۲
۲۲	چراغ سیالکتیک LED سرجریس X۲-X۳	۱
۲۳	تشک موج ایرانیان همگام	۱۰
۲۴	شوک فلیپس	۳
۲۵	ماموگرافی هالوویک مدل selenia dimensions	۱
۲۶	اینفیوژن پمپ اتم	۱۰
۲۷	استریل پلاسما ۱۵۰ لیتریدو درب smart ۱۵۰D	۱
۲۸	تخت ICU و CCU الکتریکال سینا حمد آریا	۱۰

جدول ۸-۴۸: لیست تجهیزات پزشکی خریداری شده بیمارستان امام خمینی (ره) شهرستان دیواندره در سال ۱۳۹۴

ردیف	نام و مشخصات کالا	تعداد
۱	سونیکید	۱
۲	فیتال مانیتورینگ	۴
۳	ونتیلاتور پرتابل	۱

جدول ۸-۴۹: لیست تجهیزات پزشکی خریداری شده بیمارستان امام خمینی (ره) شهرستان سقز در سال ۱۳۹۴

ردیف	نام و مشخصات کالا	تعداد
۱	دستگاه انژکتور دوال سی تی اسکن سینو پاور d	۱
۲	یو پی اس ۱۲۰ کیلو وات	۱
۳	دوربین HD لاپاراسکوپی	۱
۴	دستگاه دیالیز نیپرو	۱
۵	اکوکاردیوگرافی maestro	۱
۶	وارمر سرو	۱
۷	اره گچ بری	۱
۸	تبخیر کننده دارو بیهوشی	۱
۹	مانیتور البرز	۱۲
۱۰	الکترو شوک ۸	۸
۱۱	تشک موج ایرانیان همگام	۴
۱۲	تخت ICU و CCU الکتریکال سینا حمد آریا	۴
۱۳	رادیولوژی zichm c-arm مدل ۸۰۰۰	۱
۱۴	اینفیوژن JMS	۵
۱۵	چراغ سیالتیک ال ای دی سرجریس	۱
۱۶	بیهوشی فابیوس پلاس	۱

جدول ۸-۵۰: لیست تجهیزات پزشکی خریداری شده بیمارستان صلاح الدین ایوبی بانه در سال ۱۳۹۴

ردیف	نام و مشخصات کالا	تعداد
۱	دستگاه مانیتورینگ علایم حیاتی سعادت	۷
۲	دستگاه سونوگرافی سامسونگ مدیسون دانلر	۱
۳	دستگاه سونیکید	۱
۴	الکتروشوک	۲
۵	وینتلاتور دراگر	۱
۶	تخت احیا نوزاد	۱
۷	نبولایزر	۲
۸	رادیولوژی پرتابل	۱
۹	ست وسایل اورولوژی	۳
۱۰	وینتلاتور پرتابل	۱
۱۱	سانتریفوژ	۱

جدول ۸-۵۱: لیست تجهیزات پزشکی خریداری شده بیمارستان فجر مریوان در سال ۱۳۹۴

ردیف	نام و مشخصات کالا	تعداد
۱	ECG	۲
۲	مانیتور علائم حیاتی	۳
۳	دستگاه نوار قلب	۲
۴	دستگاه پالس اکسی متری	۱
۵	دستگاه الکتروشوک	۵
۶	میکروسکوپ جراحی چشم	۱
۷	چراغ سیالتیک	۳
۸	برانکارد بیمار	۴
۹	تخت بیمار	۲۰
۱۰	تشک موج	۲
۱۱	نبولایزر	۲
۱۲	اتوکلاو سریع	۱
۱۳	الکتروکوتر	۲

جدول ۸-۵۲: لیست تجهیزات پزشکی خریداری شده بیمارستان بوعلی مریوان
در سال ۱۳۹۴

ردیف	نام و مشخصات کالا	تعداد
۱	بیومتری Ascam	۱
۲	اتورفراکتومتر	۱
۳	ECG	۱
۴	چراغ سیالتیک دو قمره	۱
۵	ساکشن	۴
۶	لنزومتر	۱

جدول ۸-۵۳: لیست تجهیزات پزشکی خریداری شده بیمارستان سینا شهرستان کامیاران در سال ۱۳۹۴

ردیف	نام و مشخصات کالا	تعداد
۱	پالس اکسی متر	۳
۲	نیولایزر	۲
۳	مانیتورینگ علائم حیاتی	۶
۴	ساکشن	۳
۵	بلادوارمر	۱
۶	ونتیلاتور پرتابل	۱
۷	پمپ سرم	۴
۸	تخت بیمار ICU	۲
۹	تیشوپروسور	۱
۱۰	میکروسکوپ آزمایشگاه	۲
۱۱	فتومتر	۱
۱۲	بن ماری + میکروهما توکریت	۲
۱۳	الکتروشوک AED	۳

جدول ۸-۵۴: لیست تجهیزات پزشکی خریداری شده بیمارستان شهداء دهگلان در سال ۱۳۹۴

ردیف	نام و مشخصات کالا	تعداد
۱	دستگاه ECG ۳۰ Kenz cardico	۱
۲	سونیکد	۲

جدول ۸-۵۵: لیست تجهیزات پزشکی خریداری شده بیمارستان شهید بهشتی قروه در سال ۱۳۹۴

ردیف	نام و مشخصات کالا	تعداد
۱	Are ۷۶۳۰ EKG	۲
۲	سونیکد دامپر	۲
۳	مانیتور SAADAT	۲
۴	ساکشن پرتابل صا ایران	۱
۵	الایزایدر	
۶	الکتروشوک	۲
۷	تشک موج	۱
۸	دستگاه دیالیز	۴
۹	میکروتوم	
۱۰	پمپ سرم	۵
۱۱		۱
۱۲	وینتلاتور پرتابل	۱

جدول ۸-۵۶: لیست تجهیزات پزشکی خریداری شده بیمارستان امام حسین (ع) بیجار در سال ۱۳۹۴

ردیف	نام و مشخصات کالا	تعداد
۱	مانیتورینگ علائم حیاتی	۵
۲	الکتروکاردیوگراف	۱
۳	پالس اکسی متر	۲
۴	سونیکید	۲
۵	پمپ سرم	۵
۶	ونتیلاتور بزرگسال Medec	۲
۷	همو دیالیز	۱
۸	اتو کلاو سریع پرستیژ	۱
۹	تشک موج ایرانیان همگام	۴
۱۰	سونوگرافی داپلر	۱
۱۱	سل کاتتر سیسمکس XP۳۰۰	۱
۱۲	الکتروشوک Zoll	۲
۱۳	اتو آنالیز پرستیژ	۱